

Trakų r. Rūdiškių gimnazija

Apklausa QL08 Olweus klausimynas mokiniams

Klasės lygmuo 3,4,5,6,7,8,9,10

Filtering Domains On:
Program Start: No Filtering
Program End: No Filtering

Autorius: Jurgita Večerskienė (jvecerskiene@yahoo.com) -

Standartinės ataskaitos

Dažnių lentelė 2015 Ruduo

Klasės lygmuo	3	4	5	6	7	8	9	10	Iš viso
Mergaičių atsakė	11	16	11	14	8	20	22	18	120
Iš viso mergaičių	11	16	12	15	8	20	22	18	122
Atsako dažnis	100.0	100.0	91.7	93.3	100.0	100.0	100.0	100.0	98.4
Atsakymai	18	19	14	13	6	20	20	20	130
Iš viso berniukų	18	20	14	13	7	20	20	21	133
Atsako dažnis	100.0	95.0	100.0	100.0	85.7	100.0	100.0	95.2	97.7
Iš viso atsakė	29	35	25	27	14	40	42	38	250
Iš viso mokinių	29	36	26	28	15	40	42	39	255
Atsako dažnis	100.0	97.2	96.2	96.4	93.3	100.0	100.0	97.4	98.0

Dažnių lentelė 2019 Ruduo

Klasės lygmuo	3	4	5	6	7	8	9	10	Iš viso
Mergaičių atsakė	13	17	15	10	7	12	8	9	91
Iš viso mergaičių	14	19	15	11	8	13	12	11	103
Atsako dažnis	92.9	89.5	100.0	90.9	87.5	92.3	66.7	81.8	88.3
Atsakymai	11	13	10	10	9	18	9	9	89
Iš viso berniukų	12	16	10	10	11	20	13	9	101
Atsako dažnis	91.7	81.3	100.0	100.0	81.8	90.0	69.2	100.0	88.1
Iš viso atsakė	24	30	25	20	16	30	17	18	180
Iš viso mokinių	26	35	25	21	19	33	25	20	204
Atsako dažnis	92.3	85.7	100.0	95.2	84.2	90.9	68.0	90.0	88.2

Dažnių lentelė 2020 Ruduo

Klasės lygmuo	3	4	5	6	7	8	9	10	Iš viso
Mergaičių atsakė	14	13	18	15	11	6	12	11	100
Iš viso mergaičių	16	15	19	15	11	7	12	11	106
Atsako dažnis	87.5	86.7	94.7	100.0	100.0	85.7	100.0	100.0	94.3
Atsakymai	9	12	13	10	7	7	15	10	83
Iš viso berniukų	11	13	16	10	11	10	17	12	100
Atsako dažnis	81.8	92.3	81.3	100.0	63.6	70.0	88.2	83.3	83.0
Iš viso atsakė	23	25	31	25	18	13	27	21	183
Iš viso mokinių	27	28	35	25	22	17	29	23	206
Atsako dažnis	85.2	89.3	88.6	100.0	81.8	76.5	93.1	91.3	88.8

1) Ar Tau patinka mokykla?

	2015 Ruduo			2019 Ruduo			2020 Ruduo		
	Mergaitė	Berņiuakas	Berņiuakai ir mergaitės	Mergaitė	Berņiuakas	Berņiuakai ir mergaitės	Mergaitė	Berņiuakas	Berņiuakai ir mergaitės
	kiekis %	kiekis %	kiekis %	kiekis %	kiekis %	kiekis %	kiekis %	kiekis %	kiekis %
Man labai nepatinka mokykla	0 0.0	9 6.9	9 3.6	1 1.1	9 10.2	10 5.6	2 2.0	6 7.2	8 4.4
Man nepatinka mokykla	2 1.7	4 3.1	6 2.4	3 3.3	3 3.4	6 3.4	1 1.0	5 6.0	6 3.3
Man mokykla nei patinka, nei nepatinka	27 22.9	28 21.5	55 22.2	32 35.2	26 29.5	58 32.4	33 33.3	29 34.9	62 34.1
Man patinka mokykla	64 54.2	61 46.9	125 50.4	40 44.0	37 42.0	77 43.0	47 47.5	33 39.8	80 44.0
Man labai patinka mokykla	25 21.2	28 21.5	53 21.4	15 16.5	13 14.8	28 15.6	16 16.2	10 12.0	26 14.3
Suma	118	130	248	91	88	179	99	83	182

2) Kiek gerų draugų turi klasėje?

	2015 Ruduo			2019 Ruduo			2020 Ruduo		
	Mergaitė	Berņiuakas	Berņiuakai ir mergaitės	Mergaitė	Berņiuakas	Berņiuakai ir mergaitės	Mergaitė	Berņiuakas	Berņiuakai ir mergaitės
	kiekis %	kiekis %	kiekis %	kiekis %	kiekis %	kiekis %	kiekis %	kiekis %	kiekis %
Neturiu	4 3.4	8 6.2	12 4.8	4 4.4	5 5.6	9 5.0	0 0.0	2 2.4	2 1.1
Klasėje turiu 1 gerą draugą	12 10.1	11 8.5	23 9.3	13 14.3	9 10.1	22 12.2	9 9.0	9 10.8	18 9.8
Klasėje turiu 2 – 3 gerus draugus	39 32.8	27 20.9	66 26.6	16 17.6	12 13.5	28 15.6	33 33.0	24 28.9	57 31.1
Klasėje turiu 4 – 5 gerus draugus	20 16.8	24 18.6	44 17.7	22 24.2	10 11.2	32 17.8	24 24.0	13 15.7	37 20.2
Klasėje turiu 6 ar daugiau gerų draugų	44 37.0	59 45.7	103 41.5	36 39.6	53 59.6	89 49.4	34 34.0	35 42.2	69 37.7
Suma	119	129	248	91	89	180	100	83	183

3) Kiek kartų iš Tavęs tyčiojosi mokykloje per paskutinius keletą mėnesių?

PAGRINDINIS KLAUSIMAS APIE PATIRIAMAS PATYČIAS: keliuose vėliau einančiose lentelėse įtraukiami tik tie mokiniai, kurie į šį klausimą atsakė - 2-3 kartus per mėnesį - arba dažniau / - tik 1-2 kartus - arba dažniau. (Standartinis / Išplėstas mokinių, patiriančių patyčias, apibrėžimas) Sekite užrašus ties tais klausimais, kuriems tai tinka.

	2015 Ruduo			2019 Ruduo			2020 Ruduo		
	Mergaitė	Berņiuakas	Berņiuakai ir mergaitės	Mergaitė	Berņiuakas	Berņiuakai ir mergaitės	Mergaitė	Berņiuakas	Berņiuakai ir mergaitės
	kiekis %	kiekis %	kiekis %	kiekis %	kiekis %	kiekis %	kiekis %	kiekis %	kiekis %
Iš manęs nesityčiojo per paskutinius keletą mėnesių	47 39.2	67 51.9	114 45.8	58 63.7	55 61.8	113 62.8	60 60.6	55 66.3	115 63.2
Tik vieną ar du kartus	45 37.5	23 17.8	68 27.3	22 24.2	18 20.2	40 22.2	26 26.3	18 21.7	44 24.2
2 ar 3 kartus per mėnesį	11 9.2	10 7.8	21 8.4	4 4.4	5 5.6	9 5.0	7 7.1	7 8.4	14 7.7
Maždaug kartą per savaitę	6 5.0	12 9.3	18 7.2	2 2.2	5 5.6	7 3.9	2 2.0	0 0.0	2 1.1
Keletą kartų per savaitę	11 9.2	17 13.2	28 11.2	5 5.5	6 6.7	11 6.1	4 4.0	3 3.6	7 3.8
Suma	120	129	249	91	89	180	99	83	182

4) Mane užgauliai ir pašaipiai pravardžiavo bei erzino

	2015 Ruduo			2019 Ruduo			2020 Ruduo		
	Mergaitė	Berņiuakas	Berņiuakai ir mergaitės	Mergaitė	Berņiuakas	Berņiuakai ir mergaitės	Mergaitė	Berņiuakas	Berņiuakai ir mergaitės
	kiekis %	kiekis %	kiekis %	kiekis %	kiekis %	kiekis %	kiekis %	kiekis %	kiekis %
Taip nebuvo nutikę per paskutinius keletą mėnesių	55 45.8	62 49.2	117 47.6	67 74.4	58 65.2	125 69.8	64 64.6	62 74.7	126 69.2
Tik vieną ar du kartus	36 30.0	33 26.2	69 28.0	17 18.9	18 20.2	35 19.6	21 21.2	14 16.9	35 19.2
2 ar 3 kartus per mėnesį	10 8.3	7 5.6	17 6.9	1 1.1	8 9.0	9 5.0	7 7.1	5 6.0	12 6.6
Maždaug kartą per savaitę	11 9.2	8 6.3	19 7.7	2 2.2	2 2.2	4 2.2	3 3.0	2 2.4	5 2.7
Keletą kartų per savaitę	8 6.7	16 12.7	24 9.8	3 3.3	3 3.4	6 3.4	4 4.0	0 0.0	4 2.2
Suma	120	126	246	90	89	179	99	83	182

5) Kiti mokiniai mane visiškai ignoravo, atstūmė, nepriėmė į draugų grupę

	2015 Ruduo			2019 Ruduo			2020 Ruduo											
	Mergaitė	Berņiuokas	Berņiuokai ir mergaitės	Mergaitė	Berņiuokas	Berņiuokai ir mergaitės	Mergaitė	Berņiuokas	Berņiuokai ir mergaitės									
	kiekis	%	kiekis	%	kiekis	%	kiekis	%	kiekis	%								
Taip nebuvo nutikę per paskutinius keletą mėnesių	94	78.3	92	71.9	186	75.0	68	74.7	71	80.7	139	77.7	70	71.4	65	78.3	135	74.6
Tik vieną ar du kartus	19	15.8	20	15.6	39	15.7	18	19.8	14	15.9	32	17.9	21	21.4	13	15.7	34	18.8
2 ar 3 kartus per mėnesį	4	3.3	6	4.7	10	4.0	4	4.4	0	0.0	4	2.2	4	4.1	4	4.8	8	4.4
Maždaug kartą per savaitę	3	2.5	5	3.9	8	3.2	1	1.1	0	0.0	1	0.6	2	2.0	0	0.0	2	1.1
Keletą kartų per savaitę	0	0.0	5	3.9	5	2.0	0	0.0	3	3.4	3	1.7	1	1.0	1	1.2	2	1.1
Suma	120		128		248		91		88		179		98		83		181	

6) Man įsipyre, pastūmė ar mušė, arba uždare patalpoje ir neišleido iš jos

	2015 Ruduo			2019 Ruduo			2020 Ruduo											
	Mergaitė	Berņiuokas	Berņiuokai ir mergaitės	Mergaitė	Berņiuokas	Berņiuokai ir mergaitės	Mergaitė	Berņiuokas	Berņiuokai ir mergaitės									
	kiekis	%	kiekis	%	kiekis	%	kiekis	%	kiekis	%								
Taip nebuvo nutikę per paskutinius keletą mėnesių	93	78.2	90	69.8	183	73.8	79	86.8	71	80.7	150	83.8	79	79.8	75	90.4	154	84.6
Tik vieną ar du kartus	15	12.6	22	17.1	37	14.9	8	8.8	11	12.5	19	10.6	15	15.2	5	6.0	20	11.0
2 ar 3 kartus per mėnesį	5	4.2	6	4.7	11	4.4	1	1.1	3	3.4	4	2.2	4	4.0	1	1.2	5	2.7
Maždaug kartą per savaitę	4	3.4	6	4.7	10	4.0	2	2.2	2	2.3	4	2.2	1	1.0	0	0.0	1	0.5
Keletą kartų per savaitę	2	1.7	5	3.9	7	2.8	1	1.1	1	1.1	2	1.1	0	0.0	2	2.4	2	1.1
Suma	119		129		248		91		88		179		99		83		182	

7) Kiti mokiniai mane apkalbino, siuntinėjo negražius laiškelius, melavo apie mane ir stengėsi nuteikti kitus prieš mane

	2015 Ruduo			2019 Ruduo			2020 Ruduo											
	Mergaitė	Berņiuokas	Berņiuokai ir mergaitės	Mergaitė	Berņiuokas	Berņiuokai ir mergaitės	Mergaitė	Berņiuokas	Berņiuokai ir mergaitės									
	kiekis	%	kiekis	%	kiekis	%	kiekis	%	kiekis	%								
Taip nebuvo nutikę per paskutinius keletą mėnesių	82	68.3	84	65.1	166	66.7	67	73.6	70	79.5	137	76.5	63	63.6	64	77.1	127	69.8
Tik vieną ar du kartus	28	23.3	27	20.9	55	22.1	14	15.4	13	14.8	27	15.1	22	22.2	17	20.5	39	21.4
2 ar 3 kartus per mėnesį	5	4.2	8	6.2	13	5.2	6	6.6	1	1.1	7	3.9	10	10.1	1	1.2	11	6.0
Maždaug kartą per savaitę	4	3.3	3	2.3	7	2.8	3	3.3	1	1.1	4	2.2	3	3.0	0	0.0	3	1.6
Keletą kartų per savaitę	1	0.8	7	5.4	8	3.2	1	1.1	3	3.4	4	2.2	1	1.0	1	1.2	2	1.1
Suma	120		129		249		91		88		179		99		83		182	

8) Iš manęs buvo atimti pinigai, atimti arba sulaužyti mano daiktai

	2015 Ruduo			2019 Ruduo			2020 Ruduo											
	Mergaitė	Berņiuokas	Berņiuokai ir mergaitės	Mergaitė	Berņiuokas	Berņiuokai ir mergaitės	Mergaitė	Berņiuokas	Berņiuokai ir mergaitės									
	kiekis	%	kiekis	%	kiekis	%	kiekis	%	kiekis	%								
Taip nebuvo nutikę per paskutinius keletą mėnesių	108	90.8	109	85.8	217	88.2	85	93.4	82	95.3	167	94.4	87	87.9	79	95.2	166	91.2
Tik vieną ar du kartus	7	5.9	8	6.3	15	6.1	6	6.6	3	3.5	9	5.1	9	9.1	2	2.4	11	6.0
2 ar 3 kartus per mėnesį	1	0.8	2	1.6	3	1.2	0	0.0	1	1.2	1	0.6	2	2.0	1	1.2	3	1.6
Maždaug kartą per savaitę	2	1.7	5	3.9	7	2.8	0	0.0	0	0.0	0	0.0	1	1.0	0	0.0	1	0.5
Keletą kartų per savaitę	1	0.8	3	2.4	4	1.6	0	0.0	0	0.0	0	0.0	0	0.0	1	1.2	1	0.5
Suma	119		127		246		91		86		177		99		83		182	

9) Mane gąsdino ar vertė daryti dalykus, kurių aš nenorėjau

	2015 Ruduo			2019 Ruduo			2020 Ruduo		
	Mergaitė	Berņiukas	Berņiukai ir mergaitės	Mergaitė	Berņiukas	Berņiukai ir mergaitės	Mergaitė	Berņiukas	Berņiukai ir mergaitės
	kiekis %	kiekis %	kiekis %	kiekis %	kiekis %	kiekis %	kiekis %	kiekis %	kiekis %
Taip nebuvo nutikę per paskutinius keletą mėnesių	104 87.4	109 84.5	213 85.9	82 90.1	81 91.0	163 90.6	86 86.9	76 91.6	162 89.0
Tik vieną ar du kartus	9 7.6	10 7.8	19 7.7	7 7.7	4 4.5	11 6.1	10 10.1	5 6.0	15 8.2
2 ar 3 kartus per mėnesį	4 3.4	4 3.1	8 3.2	1 1.1	1 1.1	2 1.1	3 3.0	2 2.4	5 2.7
Maždaug kartą per savaitę	0 0.0	3 2.3	3 1.2	1 1.1	1 1.1	2 1.1	0 0.0	0 0.0	0 0.0
Keletą kartų per savaitę	2 1.7	3 2.3	5 2.0	0 0.0	2 2.2	2 1.1	0 0.0	0 0.0	0 0.0
Suma	119	129	248	91	89	180	99	83	182

10) Iš manęs tyčiojosi ar pravardžiavo dėl mano tautybės ar odos spalvos

	2015 Ruduo			2019 Ruduo			2020 Ruduo		
	Mergaitė	Berņiukas	Berņiukai ir mergaitės	Mergaitė	Berņiukas	Berņiukai ir mergaitės	Mergaitė	Berņiukas	Berņiukai ir mergaitės
	kiekis %	kiekis %	kiekis %	kiekis %	kiekis %	kiekis %	kiekis %	kiekis %	kiekis %
Taip nebuvo nutikę per paskutinius keletą mėnesių	99 83.9	97 77.0	196 80.3	82 91.1	82 92.1	164 91.6	92 92.9	76 91.6	168 92.3
Tik vieną ar du kartus	17 14.4	15 11.9	32 13.1	8 8.9	4 4.5	12 6.7	5 5.1	7 8.4	12 6.6
2 ar 3 kartus per mėnesį	1 0.8	6 4.8	7 2.9	0 0.0	2 2.2	2 1.1	1 1.0	0 0.0	1 0.5
Maždaug kartą per savaitę	1 0.8	3 2.4	4 1.6	0 0.0	0 0.0	0 0.0	1 1.0	0 0.0	1 0.5
Keletą kartų per savaitę	0 0.0	5 4.0	5 2.0	0 0.0	1 1.1	1 0.6	0 0.0	0 0.0	0 0.0
Suma	118	126	244	90	89	179	99	83	182

11) Mane pravardžiavo seksualinę reikšmę turinčiais žodžiais, rodė nepadorius gestus

	2015 Ruduo			2019 Ruduo			2020 Ruduo		
	Mergaitė	Berņiukas	Berņiukai ir mergaitės	Mergaitė	Berņiukas	Berņiukai ir mergaitės	Mergaitė	Berņiukas	Berņiukai ir mergaitės
	kiekis %	kiekis %	kiekis %	kiekis %	kiekis %	kiekis %	kiekis %	kiekis %	kiekis %
Taip nebuvo nutikę per paskutinius keletą mėnesių	99 82.5	100 79.4	199 80.9	81 93.1	84 94.4	165 93.8	82 82.8	76 91.6	158 86.8
Tik vieną ar du kartus	13 10.8	12 9.5	25 10.2	3 3.4	4 4.5	7 4.0	14 14.1	6 7.2	20 11.0
2 ar 3 kartus per mėnesį	3 2.5	5 4.0	8 3.3	3 3.4	0 0.0	3 1.7	3 3.0	0 0.0	3 1.6
Maždaug kartą per savaitę	3 2.5	2 1.6	5 2.0	0 0.0	0 0.0	0 0.0	0 0.0	0 0.0	0 0.0
Keletą kartų per savaitę	2 1.7	7 5.6	9 3.7	0 0.0	1 1.1	1 0.6	0 0.0	1 1.2	1 0.5
Suma	120	126	246	87	89	176	99	83	182

12) Iš manęs tyčiojosi telefonu arba internetu siųsdami nemalonus ir žeidžiančias žinutes, nuotraukas, o taip pat skambindami ar kitais būdais

	2015 Ruduo			2019 Ruduo			2020 Ruduo		
	Mergaitė	Berņiukas	Berņiukai ir mergaitės	Mergaitė	Berņiukas	Berņiukai ir mergaitės	Mergaitė	Berņiukas	Berņiukai ir mergaitės
	kiekis %	kiekis %	kiekis %	kiekis %	kiekis %	kiekis %	kiekis %	kiekis %	kiekis %
Taip nebuvo nutikę per paskutinius keletą mėnesių	106 89.1	104 81.9	210 85.4	79 87.8	81 91.0	160 89.4	82 84.5	74 90.2	156 87.2
Tik vieną ar du kartus	9 7.6	13 10.2	22 8.9	9 10.0	4 4.5	13 7.3	12 12.4	4 4.9	16 8.9
2 ar 3 kartus per mėnesį	2 1.7	3 2.4	5 2.0	0 0.0	2 2.2	2 1.1	2 2.1	4 4.9	6 3.4
Maždaug kartą per savaitę	1 0.8	2 1.6	3 1.2	1 1.1	1 1.1	2 1.1	1 1.0	0 0.0	1 0.6
Keletą kartų per savaitę	1 0.8	5 3.9	6 2.4	1 1.1	1 1.1	2 1.1	0 0.0	0 0.0	0 0.0
Suma	119	127	246	90	89	179	97	82	179

13) Jeigu iš Tavęs tyčiojosi telefonu ar internetu, kaip tai vyko?

Dėmesio: Šioje lentelėje įtraukti tik tie mokiniai, kurie ankstesniame klausime atsakė - tik 1-2 kartus - arba dažniau.

	2015 Rduo			2019 Rduo			2020 Rduo			
	Mergaitė		Berniukas	Mergaitė		Berniukas	Mergaitė		Berniukas	
	kiekis	%	kiekis	%	kiekis	%	kiekis	%		
Tik mobiliuoju telefonu	1	14.3	6	33.3	2	40.0	1	16.7	3	27.3
Tik internetu	3	42.9	7	38.9	0	0.0	2	33.3	2	18.2
Mobiliuoju telefonu ir internetu	3	42.9	5	27.8	3	60.0	3	50.0	6	54.5
Suma	7		18		5		6		11	

14) Iš manęs tyčiojosi kitu būdu

	2015 Rduo			2019 Rduo			2020 Rduo			
	Mergaitė		Berniukas	Mergaitė		Berniukas	Mergaitė		Berniukas	
	kiekis	%	kiekis	%	kiekis	%	kiekis	%		
Taip nebuvo nutikę per paskutinius keletą mėnesių	76	76.0	82	73.9	72	90.0	69	88.5	141	89.2
Tik vieną ar du kartus	18	18.0	13	11.7	6	7.5	7	9.0	13	8.2
2 ar 3 kartus per mėnesį	2	2.0	5	4.5	1	1.3	1	1.3	2	1.3
Maždaug kartą per savaitę	3	3.0	5	4.5	1	1.3	0	0.0	1	0.6
Keletą kartų per savaitę	1	1.0	6	5.4	0	0.0	1	1.3	1	0.6
Suma	100		111		80		78		158	

15) Kurioje klasėje mokosi iš Tavęs besityčiojantis mokinys ar mokiniai?

Dėmesio: Šioje lentelėje įtraukti tie mokiniai, kurie į pagrindinį klausimą apie patyčias atsakė - tik 1-2 kartus - arba dažniau (išplėstinis patyčių apibrėžimas).

	2015 Rduo			2019 Rduo			2020 Rduo			
	Mergaitė		Berniukas	Mergaitė		Berniukas	Mergaitė		Berniukas	
	kiekis	%	kiekis	%	kiekis	%	kiekis	%		
Iš manęs nesityčiojo per paskutinius keletą mėnesių	29	40.3	21	34.4	14	45.2	16	50.0	30	47.6
Tai mano klasės draugas(-ai)	29	40.3	18	29.5	10	32.3	5	15.6	15	23.8
Tai vaikas(-ai) iš paralelinių klasių	4	5.6	3	4.9	0	0.0	2	6.3	2	3.2
Tai vyresnis(-i) mokinys(-iai)	4	5.6	10	16.4	3	9.7	8	25.0	11	17.5
Tai jaunesnis(-i) mokinys(-iai)	1	1.4	1	1.6	2	6.5	0	0.0	2	3.2
Tai mokiniai iš įvairių klasių	5	6.9	8	13.1	2	6.5	1	3.1	3	4.8
Suma	72		61		31		32		63	

16) Iš Tavęs tyčiojosi berniukai ar mergaitės?

Dėmesio: Šioje lentelėje įtraukti tie mokiniai, kurie į pagrindinį klausimą apie patyčias atsakė - tik 1-2 kartus - arba dažniau (išplėstinis patyčių apibrėžimas).

	2015 Rduo			2019 Rduo			2020 Rduo			
	Mergaitė		Berniukas	Mergaitė		Berniukas	Mergaitė		Berniukas	
	kiekis	%	kiekis	%	kiekis	%	kiekis	%		
Iš manęs nesityčiojo per paskutinius keletą mėnesių	25	34.7	17	28.3	12	37.5	13	38.2	25	37.9
Dažniausiai 1 mergaitė	5	6.9	1	1.7	4	12.5	2	5.9	6	9.1
Kelios mergaitės	3	4.2	6	10.0	1	3.1	2	5.9	3	4.5
Dažniausiai 1 berniukas	14	19.4	17	28.3	2	6.3	7	20.6	9	13.6
Keli berniukai	19	26.4	10	16.7	7	21.9	7	20.6	14	21.2
Ir berniukai, ir mergaitės	6	8.3	9	15.0	6	18.8	3	8.8	9	13.6
Suma	72		60		32		34		66	

17) Keliese dažniausiai iš Tavęs tyčiojosi?

Dėmesio: Šioje lentelėje įtraukti tie mokiniai, kurie į pagrindinį klausimą apie patyčias atsakė - tik 1-2 kartus - arba dažniau (Išplėstinis patyčių apibrėžimas).

	2015 Ruduo			2019 Ruduo			2020 Ruduo									
	Mergaitė		Berniukas	Mergaitė		Berniukas	Mergaitė		Berniukas							
	kiekis	%	kiekis	%	kiekis	%	kiekis	%	kiekis							
Iš manęs nesityčiojo per paskutinius keletą mėnesių	24	32.9	17	27.4	8	25.0	12	35.3	20	30.3	8	20.5	16	57.1	24	35.8
Dažniausiai vienas	22	30.1	22	35.5	13	40.6	11	32.4	24	36.4	11	28.2	7	25.0	18	26.9
2-3 mokinių grupelė	25	34.2	12	19.4	7	21.9	9	26.5	16	24.2	15	38.5	3	10.7	18	26.9
4-9 mokinių grupelė	2	2.7	5	8.1	3	9.4	0	0.0	3	4.5	3	7.7	2	7.1	5	7.5
Grupė mokinių, kurioje yra daugiau nei 9 asmenys	0	0.0	2	3.2	0	0.0	0	0.0	0	0.0	1	2.6	0	0.0	1	1.5
Keli skirtingi mokiniai ar kelios grupės mokinių	0	0.0	4	6.5	1	3.1	2	5.9	3	4.5	1	2.6	0	0.0	1	1.5
Suma	73		62		32		34		66		39		28		67	

18) Kiek laiko iš Tavęs buvo tyčiojama?

Dėmesio: Šioje lentelėje įtraukti tik tie mokiniai, kurie į pagrindinį klausimą apie patyčias atsakė - 2-3 kartus per mėnesį - arba dažniau (Standartinis patyčių apibrėžimas).

	2015 Ruduo			2019 Ruduo			2020 Ruduo									
	Mergaitė		Berniukas	Mergaitė		Berniukas	Mergaitė		Berniukas							
	kiekis	%	kiekis	%	kiekis	%	kiekis	%	kiekis							
Iš manęs nesityčiojo per paskutinius keletą mėnesių	8	29.6	9	23.1	2	20.0	7	43.8	9	34.6	2	15.4	5	50.0	7	30.4
Tai truko vieną – dvi savaites	10	37.0	12	30.8	4	40.0	4	25.0	8	30.8	5	38.5	3	30.0	8	34.8
Tai truko maždaug apie mėnesį	5	18.5	5	12.8	0	0.0	1	6.3	1	3.8	3	23.1	2	20.0	5	21.7
Tai truko maždaug apie 6 mėnesius	1	3.7	1	2.6	0	0.0	0	0.0	0	0.0	1	7.7	0	0.0	1	4.3
Tai truko maždaug metus	1	3.7	4	10.3	3	30.0	0	0.0	3	11.5	1	7.7	0	0.0	1	4.3
Tai truko keletą metų	2	7.4	8	20.5	1	10.0	4	25.0	5	19.2	1	7.7	0	0.0	1	4.3
Suma	27		39		10		16		26		13		10		23	

19) Kur iš Tavęs buvo tyčiojama?

Dėmesio: Šioje lentelėje įtraukti tie mokiniai, kurie į pagrindinį klausimą apie patyčias atsakė - tik 1-2 kartus - arba dažniau (Išplėstinis patyčių apibrėžimas). Be to, nesistebėkite, jeigu procentų suma nebus 100proc., kadangi kiekvienas mokinys gali pasirinkti kelis alternatyvius atsakymus.

	2015 Ruduo			2019 Ruduo			2020 Ruduo									
	Mergaitė		Berniukas	Mergaitė		Berniukas	Mergaitė		Berniukas							
	kiekis	%	kiekis	%	kiekis	%	kiekis	%	kiekis							
Žaidimų aikštelėje/ sporto stadione (pertraukos tarp pamokų metu)	5	6.8	12	19.4	4	12.1	2	5.9	6	9.0	6	15.4	9	32.1	15	22.4
Koridoriuose ar laiptinėse	25	34.2	22	35.5	8	24.2	12	35.3	20	29.9	13	33.3	5	17.9	18	26.9
Klasėje esant mokytojui	15	20.5	7	11.3	3	9.1	2	5.9	5	7.5	4	10.3	1	3.6	5	7.5
Klasėje, kai mokytojo joje nebuvo	11	15.1	11	17.7	4	12.1	3	8.8	7	10.4	13	33.3	3	10.7	16	23.9
Tualetė	3	4.1	6	9.7	0	0.0	1	2.9	1	1.5	2	5.1	1	3.6	3	4.5
Sporto salėje ar persirengimo kambaryje	2	2.7	7	11.3	1	3.0	0	0.0	1	1.5	2	5.1	0	0.0	2	3.0
Valgykloje	3	4.1	6	9.7	1	3.0	1	2.9	2	3.0	1	2.6	1	3.6	2	3.0
Pakeliui į arba iš mokyklos	7	9.6	10	16.1	3	9.1	4	11.8	7	10.4	4	10.3	3	10.7	7	10.4
Autobuso/troleibuso stotelėje	1	1.4	0	0.0	1	3.0	0	0.0	1	1.5	0	0.0	0	0.0	0	0.0
Autobuse/troleibuse	1	1.4	1	1.6	1	3.0	0	0.0	1	1.5	0	0.0	0	0.0	0	0.0
Kitose mokyklos vietose	10	13.7	7	11.3	7	21.2	2	5.9	9	13.4	3	7.7	2	7.1	5	7.5

20) Ar esi kam nors sakęs, kad per paskutinius keletą mėnesių mokykloje iš Tavęs buvo tyčiojama?

Dėmesio: Šioje lentelėje įtraukti tik tie mokiniai, kurie į pagrindinį klausimą apie patyčias atsakė - 2-3 kartus per mėnesį - arba dažniau (Standartinis patyčių apibrėžimas). Be to, nesistebėkite, jeigu procentų suma nebus 100proc., kadangi kiekvienas mokinys gali pasirinkti kelis alternatyvius atsakymus.

	2015 Rudu			2019 Rudu			2020 Rudu											
	Mergaitė	Beraiukas	Beraiukai ir mergaitės	Mergaitė	Beraiukas	Beraiukai ir mergaitės	Mergaitė	Beraiukas	Beraiukai ir mergaitės									
	kiekis	%	kiekis	%	kiekis	%	kiekis	%	kiekis	%								
Savo klasės auklėtoju(-ai)	6	21.4	10	25.6	16	23.9	2	18.2	3	18.8	5	18.5	2	15.4	3	30.0	5	21.7
Kitam suaugusiajam mokykloje	2	7.1	3	7.7	5	7.5	0	0.0	1	6.3	1	3.7	2	15.4	0	0.0	2	8.7
Savo tėvams/globėjams	7	25.0	11	28.2	18	26.9	4	36.4	6	37.5	10	37.0	5	38.5	6	60.0	11	47.8
Savo broliams ar seserims	2	7.1	7	17.9	9	13.4	2	18.2	2	12.5	4	14.8	1	7.7	1	10.0	2	8.7
Savo draugui (draugams)	7	25.0	5	12.8	12	17.9	3	27.3	2	12.5	5	18.5	5	38.5	1	10.0	6	26.1
Kokiam nors kitam žmogui	3	10.7	5	12.8	8	11.9	1	9.1	0	0.0	1	3.7	0	0.0	2	20.0	2	8.7

21) Ar dažnai mokytojai ar kiti suaugusieji mokykloje bando sustabdyti patyčias?

	2015 Rudu			2019 Rudu			2020 Rudu											
	Mergaitė	Beraiukas	Beraiukai ir mergaitės	Mergaitė	Beraiukas	Beraiukai ir mergaitės	Mergaitė	Beraiukas	Beraiukai ir mergaitės									
	kiekis	%	kiekis	%	kiekis	%	kiekis	%	kiekis	%								
Beveik niekuomet	5	4.2	14	10.9	19	7.7	10	11.2	9	10.1	19	10.7	5	5.1	6	7.2	11	6.0
Retai	16	13.4	17	13.3	33	13.4	7	7.9	7	7.9	14	7.9	12	12.1	4	4.8	16	8.8
Kartais	16	13.4	14	10.9	30	12.1	15	16.9	7	7.9	22	12.4	15	15.2	10	12.0	25	13.7
Dažnai	24	20.2	32	25.0	56	22.7	19	21.3	20	22.5	39	21.9	38	38.4	22	26.5	60	33.0
Beveik visuomet	58	48.7	51	39.8	109	44.1	38	42.7	46	51.7	84	47.2	29	29.3	41	49.4	70	38.5
Suma	119		128		247		89		89		178		99		83		182	

22) Ar dažnai kiti mokiniai mokykloje bando sustabdyti patyčias?

	2015 Rudu			2019 Rudu			2020 Rudu											
	Mergaitė	Beraiukas	Beraiukai ir mergaitės	Mergaitė	Beraiukas	Beraiukai ir mergaitės	Mergaitė	Beraiukas	Beraiukai ir mergaitės									
	kiekis	%	kiekis	%	kiekis	%	kiekis	%	kiekis	%								
Beveik niekuomet	19	16.0	26	20.3	45	18.2	14	15.7	13	14.6	27	15.2	14	14.3	9	11.1	23	12.8
Retai	41	34.5	35	27.3	76	30.8	26	29.2	21	23.6	47	26.4	26	26.5	16	19.8	42	23.5
Kartais	26	21.8	27	21.1	53	21.5	20	22.5	22	24.7	42	23.6	25	25.5	26	32.1	51	28.5
Dažnai	13	10.9	23	18.0	36	14.6	13	14.6	12	13.5	25	14.0	22	22.4	14	17.3	36	20.1
Beveik visuomet	20	16.8	17	13.3	37	15.0	16	18.0	21	23.6	37	20.8	11	11.2	16	19.8	27	15.1
Suma	119		128		247		89		89		178		98		81		179	

23) Ar kas iš suaugusių, su kuriais Tu gyveni, kreipėsi į mokyklą siekdamį sustabdyti patyčias iš Tavęs per paskutinius keletą mėnesių?

Dėmesio: Šioje lentelėje įtraukti tik tie mokiniai, kurie į pagrindinį klausimą apie patyčias atsakė - 2-3 kartus per mėnesį - arba dažniau (Standartinis patyčių apibrėžimas).

	2015 Rudu			2019 Rudu			2020 Rudu											
	Mergaitė	Beraiukas	Beraiukai ir mergaitės	Mergaitė	Beraiukas	Beraiukai ir mergaitės	Mergaitė	Beraiukas	Beraiukai ir mergaitės									
	kiekis	%	kiekis	%	kiekis	%	kiekis	%	kiekis	%								
Iš manęs nesityčiojo per paskutinius keletą mėnesių	6	23.1	12	32.4	18	28.6	4	40.0	6	37.5	10	38.5	2	15.4	3	30.0	5	21.7
Ne, jie nesikreipė į mokyklą	11	42.3	11	29.7	22	34.9	6	60.0	6	37.5	12	46.2	10	76.9	4	40.0	14	60.9
Taip, jie kreipėsi į mokyklą vieną kartą	3	11.5	8	21.6	11	17.5	0	0.0	2	12.5	2	7.7	0	0.0	2	20.0	2	8.7
Taip, jie kreipėsi į mokyklą kelis kartus	6	23.1	6	16.2	12	19.0	0	0.0	2	12.5	2	7.7	1	7.7	1	10.0	2	8.7
Suma	26		37		63		10		16		26		13		10		23	

24) Kai Tu matai, kad iš Tavo bendraamžio tyčiojasi, ką Tu jauti ar galvoji?

	2015 Ruduo			2019 Ruduo			2020 Ruduo											
	Mergaitė		Berniukas	Mergaitė		Berniukas	Mergaitė		Berniukas									
	kiekis	%	kiekis	%	kiekis	%	kiekis	%	kiekis	%								
Matyt jis/ji to nusipelnė	5	4.2	16	13.0	21	8.6	8	9.0	14	16.1	22	12.5	2	2.0	7	8.5	9	5.0
Aš nieko nejaučiu	11	9.2	19	15.4	30	12.3	8	9.0	11	12.6	19	10.8	9	9.2	6	7.3	15	8.3
Man truputį jo/jos gaila	25	20.8	35	28.5	60	24.7	12	13.5	17	19.5	29	16.5	13	13.3	25	30.5	38	21.1
Man gaila jo/jos ir noriu jam/jai padėti	79	65.8	53	43.1	132	54.3	61	68.5	45	51.7	106	60.2	74	75.5	44	53.7	118	65.6
Suma	120		123		243		89		87		176		98		82		180	

25) Kaip dažnai per paskutinius keletą mėnesių Tu dalyvavai patyčiose iš kito(-ų) mokinio(-ių)?

PAGRINDINIS KLAUSIMAS APIE TYČIOJIMASI IŠ KITŲ MOKINIŲ: keliose vėliau einančiose lentelėse įtraukiami tik tie mokiniai, kurie į šį klausimą atsakė - 2-3 kartus per mėnesį - arba dažniau. Sekite užrašus ties tais klausimais, kuriems tai tinka.

	2015 Ruduo			2019 Ruduo			2020 Ruduo											
	Mergaitė		Berniukas	Mergaitė		Berniukas	Mergaitė		Berniukas									
	kiekis	%	kiekis	%	kiekis	%	kiekis	%	kiekis	%								
Aš nesityčiojau iš kito(-ų) mokinių per paskutinius keletą mėnesių	85	72.0	72	56.7	157	64.1	69	77.5	59	67.0	128	72.3	78	79.6	62	79.5	140	79.5
Tik vieną ar du kartus	25	21.2	31	24.4	56	22.9	17	19.1	21	23.9	38	21.5	17	17.3	9	11.5	26	14.8
2 ar 3 kartus per mėnesį	5	4.2	10	7.9	15	6.1	2	2.2	4	4.5	6	3.4	3	3.1	0	0.0	3	1.7
Maždaug kartą per savaitę	2	1.7	8	6.3	10	4.1	1	1.1	0	0.0	1	0.6	0	0.0	3	3.8	3	1.7
Kelis kartus per savaitę	1	0.8	6	4.7	7	2.9	0	0.0	4	4.5	4	2.3	0	0.0	4	5.1	4	2.3
Suma	118		127		245		89		88		177		98		78		176	

26) Aš užgauliai ir pašaipiai pravardžiauju bei erzinau kitą(-us) mokinį(-ius)

	2015 Ruduo			2019 Ruduo			2020 Ruduo											
	Mergaitė		Berniukas	Mergaitė		Berniukas	Mergaitė		Berniukas									
	kiekis	%	kiekis	%	kiekis	%	kiekis	%	kiekis	%								
Taip nebuvo nutikę per paskutinius keletą mėnesių	91	77.8	69	54.8	160	65.8	71	79.8	66	75.9	137	77.8	85	86.7	66	84.6	151	85.8
Tik vieną ar du kartus	21	17.9	41	32.5	62	25.5	17	19.1	13	14.9	30	17.0	11	11.2	6	7.7	17	9.7
2 ar 3 kartus per mėnesį	0	0.0	7	5.6	7	2.9	0	0.0	6	6.9	6	3.4	2	2.0	5	6.4	7	4.0
Maždaug kartą per savaitę	3	2.6	4	3.2	7	2.9	1	1.1	0	0.0	1	0.6	0	0.0	0	0.0	0	0.0
Kelis kartus per savaitę	2	1.7	5	4.0	7	2.9	0	0.0	2	2.3	2	1.1	0	0.0	1	1.3	1	0.6
Suma	117		126		243		89		87		176		98		78		176	

27) Aš ignoravau, atstūmiau, nepriėmiau į savo draugų grupę kitą(-us) mokinį(-ius)

	2015 Ruduo			2019 Ruduo			2020 Ruduo											
	Mergaitė		Berniukas	Mergaitė		Berniukas	Mergaitė		Berniukas									
	kiekis	%	kiekis	%	kiekis	%	kiekis	%	kiekis	%								
Taip nebuvo nutikę per paskutinius keletą mėnesių	99	85.3	92	73.0	191	78.9	67	76.1	73	84.9	140	80.5	88	89.8	71	91.0	159	90.3
Tik vieną ar du kartus	14	12.1	20	15.9	34	14.0	20	22.7	9	10.5	29	16.7	7	7.1	7	9.0	14	8.0
2 ar 3 kartus per mėnesį	1	0.9	6	4.8	7	2.9	0	0.0	0	0.0	0	0.0	1	1.0	0	0.0	1	0.6
Maždaug kartą per savaitę	1	0.9	1	0.8	2	0.8	0	0.0	3	3.5	3	1.7	2	2.0	0	0.0	2	1.1
Kelis kartus per savaitę	1	0.9	7	5.6	8	3.3	1	1.1	1	1.2	2	1.1	0	0.0	0	0.0	0	0.0
Suma	116		126		242		88		86		174		98		78		176	

28) Aš sudaviau, įspyriau, pastūmiau ar mušiau kitą(-us), arba uždariau patalpoje ir neišleidau iš jos

	2015 Ruduo			2019 Ruduo			2020 Ruduo											
	Mergaitė		Berniukai ir mergaitės	Mergaitė		Berniukai ir mergaitės	Mergaitė		Berniukai ir mergaitės									
	kiekis	%		kiekis	%		kiekis	%		kiekis	%							
Taip nebuvo nutikę per paskutinius keletą mėnesių	108	90.8	95	76.0	203	83.2	78	87.6	68	79.1	146	83.4	93	95.9	67	85.9	160	91.4
Tik vieną ar du kartus	7	5.9	17	13.6	24	9.8	10	11.2	10	11.6	20	11.4	3	3.1	9	11.5	12	6.9
2 ar 3 kartus per mėnesį	3	2.5	5	4.0	8	3.3	1	1.1	4	4.7	5	2.9	0	0.0	2	2.6	2	1.1
Maždaug kartą per savaitę	1	0.8	4	3.2	5	2.0	0	0.0	2	2.3	2	1.1	1	1.0	0	0.0	1	0.6
Kelis kartus per savaitę	0	0.0	4	3.2	4	1.6	0	0.0	2	2.3	2	1.1	0	0.0	0	0.0	0	0.0
Suma	119		125		244		89		86		175		97		78		175	

29) Aš skleidžiau neteisingus gandus apie kitą(-us) ir stengiausi, kad kiti irgi jo/jos nemėgtų

	2015 Ruduo			2019 Ruduo			2020 Ruduo											
	Mergaitė		Berniukai ir mergaitės	Mergaitė		Berniukai ir mergaitės	Mergaitė		Berniukai ir mergaitės									
	kiekis	%		kiekis	%		kiekis	%		kiekis	%							
Taip nebuvo nutikę per paskutinius keletą mėnesių	104	88.1	107	86.3	211	87.2	84	94.4	77	88.5	161	91.5	93	95.9	73	93.6	166	94.9
Tik vieną ar du kartus	11	9.3	8	6.5	19	7.9	5	5.6	6	6.9	11	6.3	3	3.1	5	6.4	8	4.6
2 ar 3 kartus per mėnesį	0	0.0	2	1.6	2	0.8	0	0.0	0	0.0	0	0.0	0	0.0	0	0.0	0	0.0
Maždaug kartą per savaitę	2	1.7	3	2.4	5	2.1	0	0.0	2	2.3	2	1.1	1	1.0	0	0.0	1	0.6
Kelis kartus per savaitę	1	0.8	4	3.2	5	2.1	0	0.0	2	2.3	2	1.1	0	0.0	0	0.0	0	0.0
Suma	118		124		242		89		87		176		97		78		175	

30) Aš atėmiau iš kito(-ų) pinigų, atėmiau arba sulaužiau jo/jų daiktus

	2015 Ruduo			2019 Ruduo			2020 Ruduo											
	Mergaitė		Berniukai ir mergaitės	Mergaitė		Berniukai ir mergaitės	Mergaitė		Berniukai ir mergaitės									
	kiekis	%		kiekis	%		kiekis	%		kiekis	%							
Taip nebuvo nutikę per paskutinius keletą mėnesių	116	98.3	111	92.5	227	95.4	88	100.0	82	94.3	170	97.1	95	97.9	78	100.0	173	98.9
Tik vieną ar du kartus	1	0.8	4	3.3	5	2.1	0	0.0	3	3.4	3	1.7	1	1.0	0	0.0	1	0.6
2 ar 3 kartus per mėnesį	1	0.8	1	0.8	2	0.8	0	0.0	1	1.1	1	0.6	1	1.0	0	0.0	1	0.6
Maždaug kartą per savaitę	0	0.0	0	0.0	0	0.0	0	0.0	1	1.1	1	0.6	0	0.0	0	0.0	0	0.0
Kelis kartus per savaitę	0	0.0	4	3.3	4	1.7	0	0.0	0	0.0	0	0.0	0	0.0	0	0.0	0	0.0
Suma	118		120		238		88		87		175		97		78		175	

31) Aš gąsdinau ar verčiau daryti tai, ko kitas(-i) nenorėdavo daryti

	2015 Ruduo			2019 Ruduo			2020 Ruduo											
	Mergaitė		Berniukai ir mergaitės	Mergaitė		Berniukai ir mergaitės	Mergaitė		Berniukai ir mergaitės									
	kiekis	%		kiekis	%		kiekis	%		kiekis	%							
Taip nebuvo nutikę per paskutinius keletą mėnesių	115	96.6	109	90.1	224	93.3	89	100.0	80	90.9	169	95.5	95	97.9	72	92.3	167	95.4
Tik vieną ar du kartus	2	1.7	9	7.4	11	4.6	0	0.0	4	4.5	4	2.3	1	1.0	6	7.7	7	4.0
2 ar 3 kartus per mėnesį	0	0.0	2	1.7	2	0.8	0	0.0	2	2.3	2	1.1	0	0.0	0	0.0	0	0.0
Maždaug kartą per savaitę	2	1.7	0	0.0	2	0.8	0	0.0	1	1.1	1	0.6	1	1.0	0	0.0	1	0.6
Kelis kartus per savaitę	0	0.0	1	0.8	1	0.4	0	0.0	1	1.1	1	0.6	0	0.0	0	0.0	0	0.0
Suma	119		121		240		89		88		177		97		78		175	

32) Aš tyčiojasi iš kito(-ų) tautybės ar odos spalvos pravardžiuodamas(-a) ar sakydamas(-a) kitam(-iems) mokiniui (-iams) užgaulias pastabas

	2015 Ruduo			2019 Ruduo			2020 Ruduo											
	Mergaitė		Berniukai ir mergaitės	Mergaitė		Berniukai ir mergaitės	Mergaitė		Berniukai ir mergaitės									
	kiekis	%		kiekis	%		kiekis	%										
Taip nebuvo nutikę per paskutinius keletą mėnesių	111	94.9	105	86.1	216	90.4	85	95.5	78	88.6	163	92.1	94	96.9	70	89.7	164	93.7
Tik vieną ar du kartus	4	3.4	10	8.2	14	5.9	3	3.4	6	6.8	9	5.1	2	2.1	7	9.0	9	5.1
2 ar 3 kartus per mėnesį	0	0.0	3	2.5	3	1.3	1	1.1	2	2.3	3	1.7	1	1.0	1	1.3	2	1.1
Maždaug kartą per savaitę	2	1.7	2	1.6	4	1.7	0	0.0	1	1.1	1	0.6	0	0.0	0	0.0	0	0.0
Kelis kartus per savaitę	0	0.0	2	1.6	2	0.8	0	0.0	1	1.1	1	0.6	0	0.0	0	0.0	0	0.0
Suma	117		122		239		89		88		177		97		78		175	

33) Aš vadinau kitą(-us) mokinį(-ius) seksualinę reikšmę turinčiais žodžiais, rodžiau nepadorius gestus

	2015 Ruduo			2019 Ruduo			2020 Ruduo											
	Mergaitė		Berniukai ir mergaitės	Mergaitė		Berniukai ir mergaitės	Mergaitė		Berniukai ir mergaitės									
	kiekis	%		kiekis	%		kiekis	%										
Taip nebuvo nutikę per paskutinius keletą mėnesių	114	97.4	104	84.6	218	90.8	86	96.6	79	90.8	165	93.8	95	97.9	71	91.0	166	94.9
Tik vieną ar du kartus	1	0.9	13	10.6	14	5.8	3	3.4	7	8.0	10	5.7	1	1.0	5	6.4	6	3.4
2 ar 3 kartus per mėnesį	1	0.9	2	1.6	3	1.3	0	0.0	1	1.1	1	0.6	0	0.0	1	1.3	1	0.6
Maždaug kartą per savaitę	1	0.9	2	1.6	3	1.3	0	0.0	0	0.0	0	0.0	1	1.0	1	1.3	2	1.1
Kelis kartus per savaitę	0	0.0	2	1.6	2	0.8	0	0.0	0	0.0	0	0.0	0	0.0	0	0.0	0	0.0
Suma	117		123		240		89		87		176		97		78		175	

34) Per paskutinius keletą mėnesių mobiliuoju telefonu arba internetu aš siunčiau kitam(-iems) nemalonus ir žeidžiančias žinutes, nuotraukas, o taip pat skambinau ar kitais būdais tyčiojasi

	2015 Ruduo			2019 Ruduo			2020 Ruduo											
	Mergaitė		Berniukai ir mergaitės	Mergaitė		Berniukai ir mergaitės	Mergaitė		Berniukai ir mergaitės									
	kiekis	%		kiekis	%		kiekis	%										
Taip nebuvo nutikę per paskutinius keletą mėnesių	111	94.9	109	90.8	220	92.8	85	95.5	84	96.6	169	96.0	90	93.8	75	96.2	165	94.8
Tik vieną ar du kartus	4	3.4	7	5.8	11	4.6	4	4.5	1	1.1	5	2.8	5	5.2	3	3.8	8	4.6
2 ar 3 kartus per mėnesį	0	0.0	0	0.0	0	0.0	0	0.0	1	1.1	1	0.6	0	0.0	0	0.0	0	0.0
Maždaug kartą per savaitę	1	0.9	0	0.0	1	0.4	0	0.0	1	1.1	1	0.6	1	1.0	0	0.0	1	0.6
Kelis kartus per savaitę	1	0.9	4	3.3	5	2.1	0	0.0	0	0.0	0	0.0	0	0.0	0	0.0	0	0.0
Suma	117		120		237		89		87		176		96		78		174	

35) Jeigu tyčiojasi mobiliuoju telefonu arba internetu, kaip tai vyko?

Dėmesio: Šioje lentelėje įtraukti tie mokiniai, kurie į ankstesnį klausimą atsakė - tik 1-2 kartus - arba dažniau.

	2015 Ruduo			2019 Ruduo			2020 Ruduo											
	Mergaitė		Berniukai ir mergaitės	Mergaitė		Berniukai ir mergaitės	Mergaitė		Berniukai ir mergaitės									
	kiekis	%		kiekis	%		kiekis	%										
Tik mobiliuoju telefonu	2	40.0	4	50.0	6	46.2	0	0.0	1	33.3	1	20.0	1	20.0	2	66.7	3	37.5
Tik internetu	2	40.0	3	37.5	5	38.5	2	100.0	1	33.3	3	60.0	4	80.0	0	0.0	4	50.0
Mobiliuoju telefonu ir internetu	1	20.0	1	12.5	2	15.4	0	0.0	1	33.3	1	20.0	0	0.0	1	33.3	1	12.5
Suma	5		8		13		2		3		5		5		3		8	

36) Aš tyčiojasi iš mokinio(-ių) kitais būdais

	2015 Ruduo			2019 Ruduo			2020 Ruduo											
	Mergaitė		Berniukas	Mergaitė		Berniukas	Mergaitė		Berniukas									
	kiekis	%	kiekis	%	kiekis	%	kiekis	%	kiekis	%								
Taip nebuvo nutikę per paskutinius keletą mėnesių	94	94.0	88	83.0	182	88.3	69	93.2	65	86.7	134	89.9	83	97.6	63	95.5	146	96.7
Tik vieną ar du kartus	4	4.0	12	11.3	16	7.8	5	6.8	5	6.7	10	6.7	1	1.2	3	4.5	4	2.6
2 ar 3 kartus per mėnesį	1	1.0	1	0.9	2	1.0	0	0.0	3	4.0	3	2.0	0	0.0	0	0.0	0	0.0
Maždaug kartą per savaitę	0	0.0	3	2.8	3	1.5	0	0.0	1	1.3	1	0.7	1	1.2	0	0.0	1	0.7
Kelis kartus per savaitę	1	1.0	2	1.9	3	1.5	0	0.0	1	1.3	1	0.7	0	0.0	0	0.0	0	0.0
Suma	100		106		206		74		75		149		85		66		151	

37) Ar per paskutinius keletą mėnesių Tavo klasės auklėtojas(-a), ar kiti mokytojai kalbėjo su Tavimi dėl to, kad Tu tyčiojaisi iš kitų mokinių?

Dėmesio: Šioje lentelėje įtraukti tik tie mokiniai, kurie į pagrindinį klausimą apie tyčiojimąsi iš kitų mokinių atsakė - 2-3 kartus per mėnesį - arba dažniau.

	2015 Ruduo			2019 Ruduo			2020 Ruduo											
	Mergaitė		Berniukas	Mergaitė		Berniukas	Mergaitė		Berniukas									
	kiekis	%	kiekis	%	kiekis	%	kiekis	%	kiekis	%								
Aš nesityčiojau iš kito(-ų) mokinių per paskutinius keletą mėnesių	5	62.5	10	41.7	15	46.9	3	100.0	1	12.5	4	36.4	2	66.7	2	33.3	4	44.4
Ne, jie nekalbėjo su manim apie tai	2	25.0	5	20.8	7	21.9	0	0.0	0	0.0	0	0.0	0	0.0	1	16.7	1	11.1
Taip, jie kartą kalbėjo su manimi apie tai	1	12.5	5	20.8	6	18.8	0	0.0	4	50.0	4	36.4	1	33.3	2	33.3	3	33.3
Taip, jie kalbėjo su manimi apie tai keletą kartų	0	0.0	4	16.7	4	12.5	0	0.0	3	37.5	3	27.3	0	0.0	1	16.7	1	11.1
Suma	8		24		32		3		8		11		3		6		9	

38) Ar per paskutinius keletą mėnesių suaugusieji, su kuriais Tu gyveni, kalbėjo su Tavimi dėl to, kad Tu tyčiojaisi iš kitų mokinių?

Dėmesio: Šioje lentelėje įtraukti tik tie mokiniai, kurie į pagrindinį klausimą apie tyčiojimąsi iš kitų mokinių atsakė - 2-3 kartus per mėnesį - arba dažniau.

	2015 Ruduo			2019 Ruduo			2020 Ruduo											
	Mergaitė		Berniukas	Mergaitė		Berniukas	Mergaitė		Berniukas									
	kiekis	%	kiekis	%	kiekis	%	kiekis	%	kiekis	%								
Aš nesityčiojau iš kito(-ų) mokinių per paskutinį	4	57.1	12	52.2	16	53.3	3	100.0	1	12.5	4	36.4	2	66.7	2	33.3	4	44.4
Ne, jie nekalbėjo su manim apie tai	0	0.0	3	13.0	3	10.0	0	0.0	0	0.0	0	0.0	0	0.0	0	0.0	0	0.0
Taip, jie kartą kalbėjo su manimi apie tai	2	28.6	2	8.7	4	13.3	0	0.0	4	50.0	4	36.4	1	33.3	2	33.3	3	33.3
Taip, jie kalbėjo su manimi apie tai keletą kartų	1	14.3	6	26.1	7	23.3	0	0.0	3	37.5	3	27.3	0	0.0	2	33.3	2	22.2
Suma	7		23		30		3		8		11		3		6		9	

39) Ar manai, kad galėtum prisidėti prie patyčių iš mokinio, kurio Tu nemėgsti?

	2015 Ruduo			2019 Ruduo			2020 Ruduo											
	Mergaitė		Berniukas	Mergaitė		Berniukas	Mergaitė		Berniukas									
	kiekis	%	kiekis	%	kiekis	%	kiekis	%	kiekis	%								
Taip	10	8.5	17	13.6	27	11.1	3	3.4	8	9.2	11	6.3	6	6.2	4	5.3	10	5.8
Taip, galbūt	6	5.1	12	9.6	18	7.4	7	8.0	10	11.5	17	9.7	2	2.1	4	5.3	6	3.5
Aš nežinau	21	17.8	23	18.4	44	18.1	9	10.2	11	12.6	20	11.4	13	13.4	18	23.7	31	17.9
Ne, aš taip nemanau	12	10.2	18	14.4	30	12.3	13	14.8	12	13.8	25	14.3	9	9.3	11	14.5	20	11.6
Ne	31	26.3	25	20.0	56	23.0	20	22.7	20	23.0	40	22.9	19	19.6	20	26.3	39	22.5
Tikrai ne	38	32.2	30	24.0	68	28.0	36	40.9	26	29.9	62	35.4	48	49.5	19	25.0	67	38.7
Suma	118		125		243		88		87		175		97		76		173	

40) Kaip Tu paprastai elgiesi, kai matai, kad iš Tavo bendraamžio tyčiojasi kiti mokiniai?

	2015 Ruduo			2019 Ruduo			2020 Ruduo											
	Mergaitė		Berniukas	Mergaitė		Berniukas	Mergaitė		Berniukas									
	kiekis	%	kiekis	%	kiekis	%	kiekis	%										
Aš niekada nepastebėjau, kad kas tyčiojasi iš mano bendraamžio	35	29.4	36	29.5	32	36.4	34	40.5	66	38.4	32	32.7	33	42.9	65	37.1		
Aš prisijungiu prie patyčių	0	0.0	4	3.3	4	1.7	0	0.0	1	1.2	1	0.6	1	1.0	1	1.3	2	1.1
Aš nieko nedarau, bet manau, kad patyčios nėra blogai	0	0.0	3	2.5	3	1.2	1	1.1	2	2.4	3	1.7	1	1.0	1	1.3	2	1.1
Aš tik žiūriu, kas vyksta	4	3.4	13	10.7	17	7.1	3	3.4	8	9.5	11	6.4	3	3.1	3	3.9	6	3.4
Aš nieko nedarau, bet manau, kad turėčiau padėti skriaudžiamam mokiniui	25	21.0	29	23.8	54	22.4	14	15.9	9	10.7	23	13.4	17	17.3	13	16.9	30	17.1
Aš vienaip ar kitaip bandau padėti skriaudžiamam mokiniui	55	46.2	37	30.3	92	38.2	38	43.2	30	35.7	68	39.5	44	44.9	26	33.8	70	40.0
Suma	119		122		241		88		84		172		98		77		175	

41) Ar dažnai Tu bijai, kad kiti mokiniai iš Tavęs tyčiosis?

	2015 Ruduo			2019 Ruduo			2020 Ruduo											
	Mergaitė		Berniukas	Mergaitė		Berniukas	Mergaitė		Berniukas									
	kiekis	%	kiekis	%	kiekis	%	kiekis	%										
Niekada	37	31.4	63	49.2	100	40.7	33	37.5	51	60.0	84	48.6	36	37.5	45	58.4	81	46.8
Retai	31	26.3	26	20.3	57	23.2	20	22.7	10	11.8	30	17.3	23	24.0	17	22.1	40	23.1
Kartais	28	23.7	21	16.4	49	19.9	25	28.4	9	10.6	34	19.7	18	18.8	13	16.9	31	17.9
Gana dažnai	10	8.5	4	3.1	14	5.7	4	4.5	7	8.2	11	6.4	4	4.2	0	0.0	4	2.3
Dažnai	5	4.2	6	4.7	11	4.5	3	3.4	4	4.7	7	4.0	11	11.5	1	1.3	12	6.9
Labai dažnai	7	5.9	8	6.3	15	6.1	3	3.4	4	4.7	7	4.0	4	4.2	1	1.3	5	2.9
Suma	118		128		246		88		85		173		96		77		173	

42) Apskritai, kaip Tu manai, kiek daug per paskutinius keletą mėnesių Tavo klasės auklėtojas(-a) padarė, kad sustabdytų patyčias?

	2015 Ruduo			2019 Ruduo			2020 Ruduo											
	Mergaitė		Berniukas	Mergaitė		Berniukas	Mergaitė		Berniukas									
	kiekis	%	kiekis	%	kiekis	%	kiekis	%										
Mažai arba nieko	20	17.2	33	26.2	53	21.9	16	18.2	26	30.2	42	24.1	14	14.3	14	18.2	28	16.0
Gana mažai	7	6.0	10	7.9	17	7.0	4	4.5	2	2.3	6	3.4	8	8.2	8	10.4	16	9.1
Šiek tiek	13	11.2	19	15.1	32	13.2	11	12.5	8	9.3	19	10.9	11	11.2	10	13.0	21	12.0
Daug	46	39.7	35	27.8	81	33.5	23	26.1	23	26.7	46	26.4	40	40.8	19	24.7	59	33.7
Labai daug	30	25.9	29	23.0	59	24.4	34	38.6	27	31.4	61	35.1	25	25.5	26	33.8	51	29.1
Suma	116		126		242		88		86		174		98		77		175	

Santrauka ir papildomos analizės

I. BESITYCIOJANTIS / PATIRIANTIS PATYCIAS

A. Mokiniai, iš kuriu buvo tyčiojami "2-3 kartus per mėnesį" ar dažniau

2015 Ruduo

Mergaitė

Klasės lygmuo	3	4	5	6	7	8	9	10	Iš viso
Visas	11	16	11	14	8	20	22	18	120
Nepatyre patyčiu	8	14	8	10	4	11	21	16	92
Patyre patycias	3	2	3	4	4	9	1	2	28
Patyre patycias %	27.3	12.5	27.3	28.6	50.0	45.0	4.5	11.1	23.3

Berniukas

Klasės lygmuo	3	4	5	6	7	8	9	10	Iš viso
Visas	18	18	14	13	6	20	20	20	129
Nepatyre patyčiu	13	12	11	9	2	12	16	15	90
Patyre patycias	5	6	3	4	4	8	4	5	39
Patyre patycias %	27.8	33.3	21.4	30.8	66.7	40.0	20.0	25.0	30.2

Berniukai ir mergaitės

Klasės lygmuo	3	4	5	6	7	8	9	10	Iš viso
Visas	29	34	25	27	14	40	42	38	249
Nepatyre patyčiu	21	26	19	19	6	23	37	31	182
Patyre patycias	8	8	6	8	8	17	5	7	67
Patyre patycias %	27.6	23.5	24.0	29.6	57.1	42.5	11.9	18.4	26.9

2019 Ruduo

Mergaitė

Klasės lygmuo	3	4	5	6	7	8	9	10	Iš viso
Visas	13	17	15	10	7	12	8	9	91
Nepatyre patyčiu	11	17	12	6	7	12	6	9	80
Patyre patycias	2	0	3	4	0	0	2	0	11
Patyre patycias %	15.4	0.0	20.0	40.0	0.0	0.0	25.0	0.0	12.1

Berniukas

Klasės lygmuo	3	4	5	6	7	8	9	10	Iš viso
Visas	11	13	10	10	9	18	9	9	89
Nepatyre patyčiu	7	8	9	7	8	16	9	9	73
Patyre patycias	4	5	1	3	1	2	0	0	16
Patyre patycias %	36.4	38.5	10.0	30.0	11.1	11.1	0.0	0.0	18.0

Berniukai ir mergaitės

Klasės lygmuo	3	4	5	6	7	8	9	10	Iš viso
Visas	24	30	25	20	16	30	17	18	180
Nepatyre patyčiu	18	25	21	13	15	28	15	18	153
Patyre patycias	6	5	4	7	1	2	2	0	27
Patyre patycias %	25.0	16.7	16.0	35.0	6.3	6.7	11.8	0.0	15.0

2020 Ruduo

Mergaitė

Klasės lygmuo	3	4	5	6	7	8	9	10	Iš viso
Visas	14	13	17	15	11	6	12	11	99
Nepatyre patyciu	9	10	17	14	8	5	12	11	86
Patyre patycias	5	3	0	1	3	1	0	0	13
Patyre patycias %	35.7	23.1	0.0	6.7	27.3	16.7	0.0	0.0	13.1

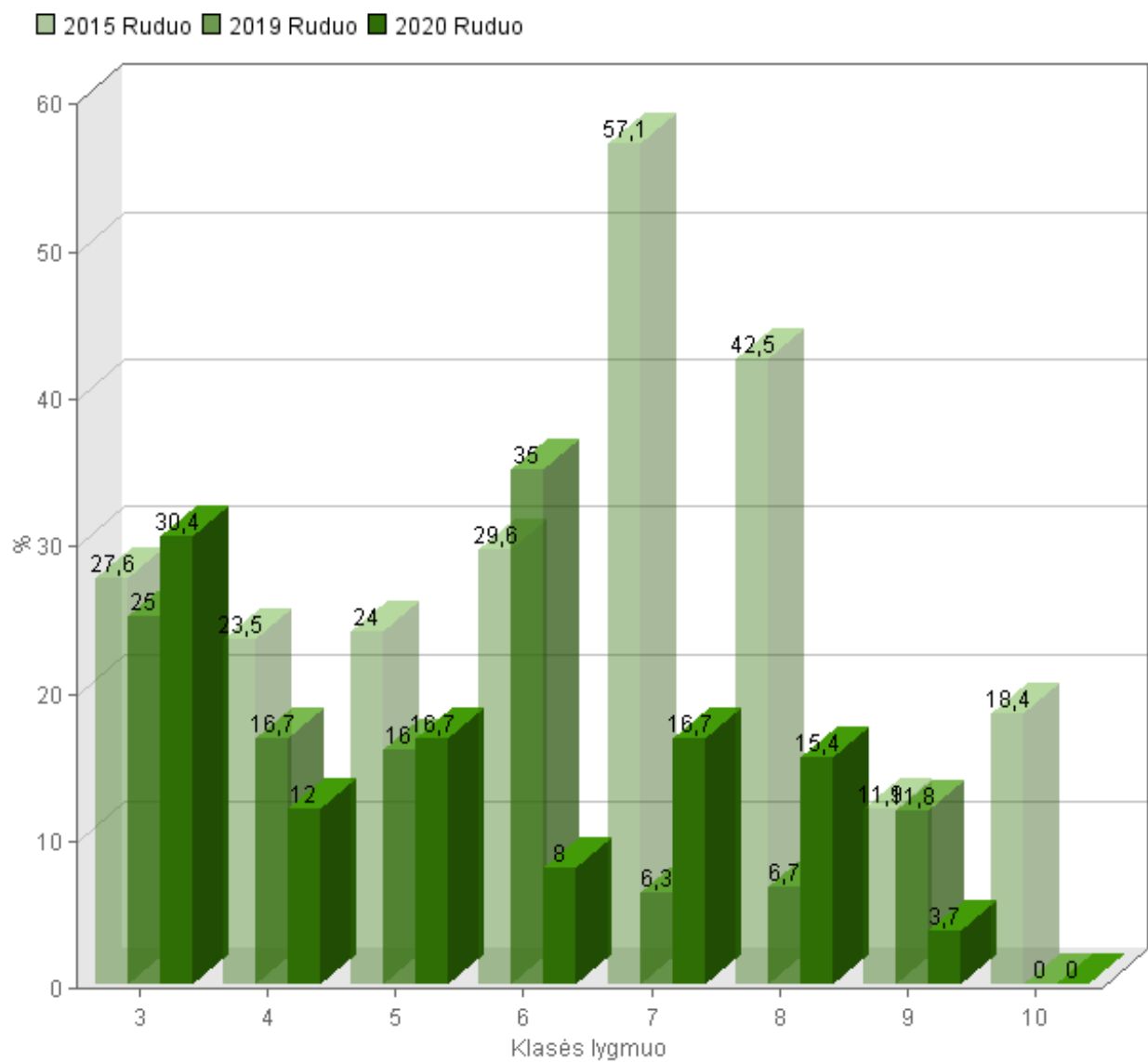
Berniukas

Klasės lygmuo	3	4	5	6	7	8	9	10	Iš viso
Visas	9	12	13	10	7	7	15	10	83
Nepatyre patyciu	7	12	8	9	7	6	14	10	73
Patyre patycias	2	0	5	1	0	1	1	0	10
Patyre patycias %	22.2	0.0	38.5	10.0	0.0	14.3	6.7	0.0	12.0

Berniukai ir mergaitės

Klasės lygmuo	3	4	5	6	7	8	9	10	Iš viso
Visas	23	25	30	25	18	13	27	21	182
Nepatyre patyciu	16	22	25	23	15	11	26	21	159
Patyre patycias	7	3	5	2	3	2	1	0	23
Patyre patycias %	30.4	12.0	16.7	8.0	16.7	15.4	3.7	0.0	12.6

A. Mokiniai, iš kuriu buvo tyciojamasi "2-3 kartus per menesi" ar dažniau



B. Mokiniai, iš kurių buvo tyčiojami "2-3 kartus per mėnesį" ar dažniau (alternative calculation)

2015 Ruduo

Mergaitė

Klasės lygmuo	3	4	5	6	7	8	9	10	Iš viso
Visas	11	16	11	14	8	20	22	18	120
Nepatyre patyčiu	6	13	7	9	4	11	19	16	85
Patyre patyčiu	5	3	4	5	4	9	3	2	35
Patyre patyčiu %	45.5	18.8	36.4	35.7	50.0	45.0	13.6	11.1	29.2

Berniukas

Klasės lygmuo	3	4	5	6	7	8	9	10	Iš viso
Visas	18	18	14	13	6	20	20	20	129
Nepatyre patyčiu	8	12	11	9	2	9	14	16	81
Patyre patyčiu	10	6	3	4	4	11	6	4	48
Patyre patyčiu %	55.6	33.3	21.4	30.8	66.7	55.0	30.0	20.0	37.2

Berniukai ir mergaitės

Klasės lygmuo	3	4	5	6	7	8	9	10	Iš viso
Visas	29	34	25	27	14	40	42	38	249
Nepatyre patyčiu	14	25	18	18	6	20	33	32	166
Patyre patyčiu	15	9	7	9	8	20	9	6	83
Patyre patyčiu %	51.7	26.5	28.0	33.3	57.1	50.0	21.4	15.8	33.3

2019 Ruduo

Mergaitė

Klasės lygmuo	3	4	5	6	7	8	9	10	Iš viso
Visas	13	17	15	10	7	12	8	9	91
Nepatyre patyčiu	11	15	12	4	7	12	7	9	77
Patyre patyčiu	2	2	3	6	0	0	1	0	14
Patyre patyčiu %	15.4	11.8	20.0	60.0	0.0	0.0	12.5	0.0	15.4

Berniukas

Klasės lygmuo	3	4	5	6	7	8	9	10	Iš viso
Visas	11	13	10	10	9	18	9	9	89
Nepatyre patyčiu	6	11	8	7	9	13	8	8	70
Patyre patyčiu	5	2	2	3	0	5	1	1	19
Patyre patyčiu %	45.5	15.4	20.0	30.0	0.0	27.8	11.1	11.1	21.3

Berniukai ir mergaitės

Klasės lygmuo	3	4	5	6	7	8	9	10	Iš viso
Visas	24	30	25	20	16	30	17	18	180
Nepatyre patyčiu	17	26	20	11	16	25	15	17	147
Patyre patyčiu	7	4	5	9	0	5	2	1	33
Patyre patyčiu %	29.2	13.3	20.0	45.0	0.0	16.7	11.8	5.6	18.3

2020 Ruduo

Mergaitė

Klasės lygmuo	3	4	5	6	7	8	9	10	Iš viso
Visas	14	13	17	15	11	6	12	11	99
Nepatyre patyciu	6	10	16	10	6	5	12	11	76
Patyre patyciu	8	3	1	5	5	1	0	0	23
Patyre patyciu %	57.1	23.1	5.9	33.3	45.5	16.7	0.0	0.0	23.2

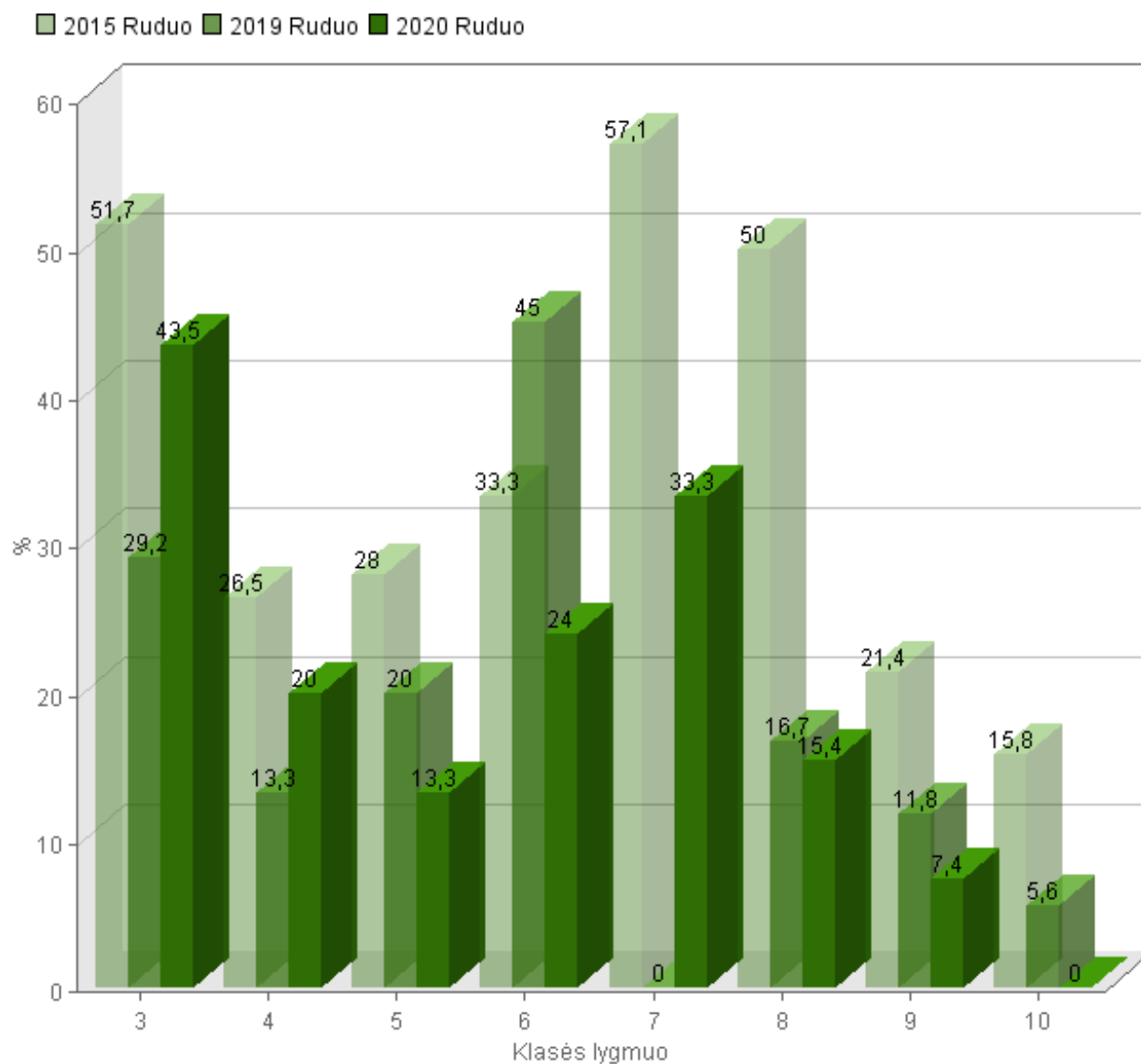
Berniukas

Klasės lygmuo	3	4	5	6	7	8	9	10	Iš viso
Visas	9	12	13	10	7	7	15	10	83
Nepatyre patyciu	7	10	10	9	6	6	13	10	71
Patyre patyciu	2	2	3	1	1	1	2	0	12
Patyre patyciu %	22.2	16.7	23.1	10.0	14.3	14.3	13.3	0.0	14.5

Berniukai ir mergaitės

Klasės lygmuo	3	4	5	6	7	8	9	10	Iš viso
Visas	23	25	30	25	18	13	27	21	182
Nepatyre patyciu	13	20	26	19	12	11	25	21	147
Patyre patyciu	10	5	4	6	6	2	2	0	35
Patyre patyciu %	43.5	20.0	13.3	24.0	33.3	15.4	7.4	0.0	19.2

B. Mokiniai, iš kuriu buvo tyčiojamasi "2-3 kartus per menesi" ar dažniau (alternative calculation)



C1. Mokiniai, iš kurių buvo tyčiojamasi „vienus metus ir daugiau“ (skaičiavimo pagrindas: mokiniai, kurie atsakė į 18 klausimą, kad patyrė patyčias 2-3 kartus per mėnesį ir daugiau)

2015 Ruduo

Tyčiojasi vienus metus ar daugiau (visų mokinių procentas)

	Klasės lygmuo 4 - 5		Klasės lygmuo 6 - 7		Klasės lygmuo 8 - 9		Klasės lygmuo 10		Iš viso	
	n	%	n	%	n	%	n	%	n	%
Mergaitė	1	3.7 %	0	0.0 %	2	4.8 %	0	0.0 %	3	2.8 %
Berniukas	2	6.5 %	3	15.8 %	5	12.5 %	2	10.0 %	12	10.9 %
Berniukai ir mergaitės	3	5.2 %	3	7.7 %	7	8.5 %	2	5.4 %	15	6.9 %

2019 Ruduo

Tyčiojasi vienus metus ar daugiau (visų mokinių procentas)

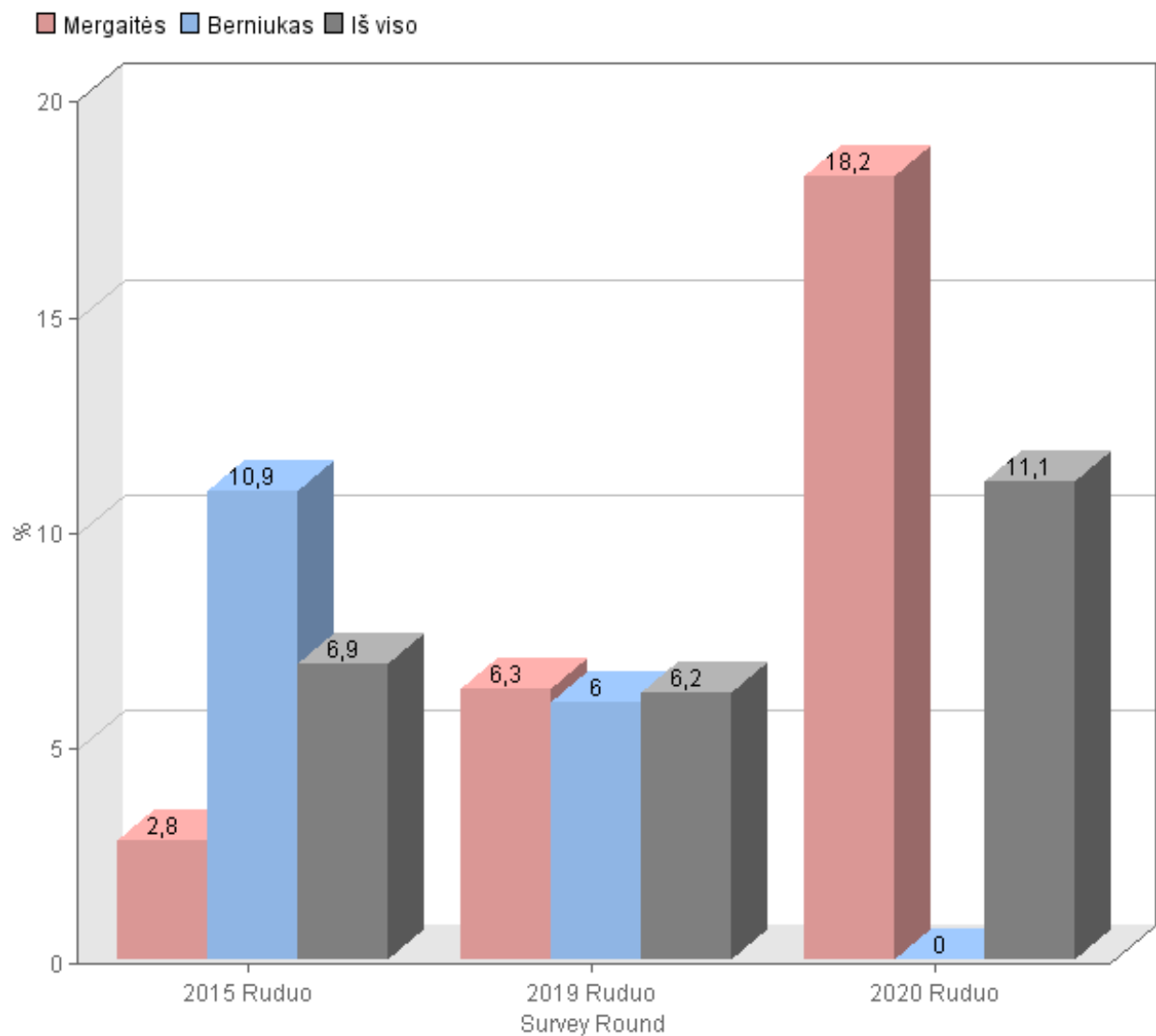
	Klasės lygmuo 3 - 5		Klasės lygmuo 6 - 7		Klasės lygmuo 8 - 9		Iš viso	
	n	%	n	%	n	%	n	%
Mergaitė	1	3.8 %	2	11.8 %	1	5.0 %	4	6.3 %
Berniukas	2	9.5 %	1	5.3 %	1	3.7 %	4	6.0 %
Berniukai ir mergaitės	3	6.4 %	3	8.3 %	2	4.3 %	8	6.2 %

2020 Ruduo

Tyčiojasi vienus metus ar daugiau (visų mokinių procentas)

	Klasės lygmuo 7		Iš viso	
	n	%	n	%
Mergaitė	2	18.2 %	2	18.2 %
Berniukas	0	0.0 %	0	0.0 %
Berniukai ir mergaitės	2	11.1 %	2	11.1 %

C1. Mokiniai, iš kurių buvo tyčiojama „vienus metus ir daugiau“ (skaičiavimo pagrindas: mokiniai, kurie atsakė į 18 klausimą, kad patyrė patyčias 2-3 kartus per mėnesį ir daugiau)



C2. Mokiniai, iš kurių buvo tyčiojamasi „vienus metus ir daugiau“ (Skaičiavimo pagrindas: mokiniai, kurie atsakė į 18 klausimą ir buvo tyčiojamasi 2-3 kartus per mėnesį arba daugiau)

2015 Ruduo

Patyrė patyčias vienus metus ir daugiau (visų mokinių, kurie patyrė patyčias, procentas)

	Klasės lygmuo 4 - 5		Klasės lygmuo 6 - 7		Klasės lygmuo 8 - 9		Klasės lygmuo 10		Iš viso	
	n	%	n	%	n	%	n	%	n	%
Mergaitė	1	33.3 %	0	0.0 %	2	28.6 %	0	0.0 %	3	18.8 %
Berniukas	2	25.0 %	3	50.0 %	5	55.6 %	2	50.0 %	12	44.4 %
Berniukai ir mergaitės	3	27.3 %	3	25.0 %	7	43.8 %	2	50.0 %	15	34.9 %

2019 Ruduo

Patyrė patyčias vienus metus ir daugiau (visų mokinių, kurie patyrė patyčias, procentas)

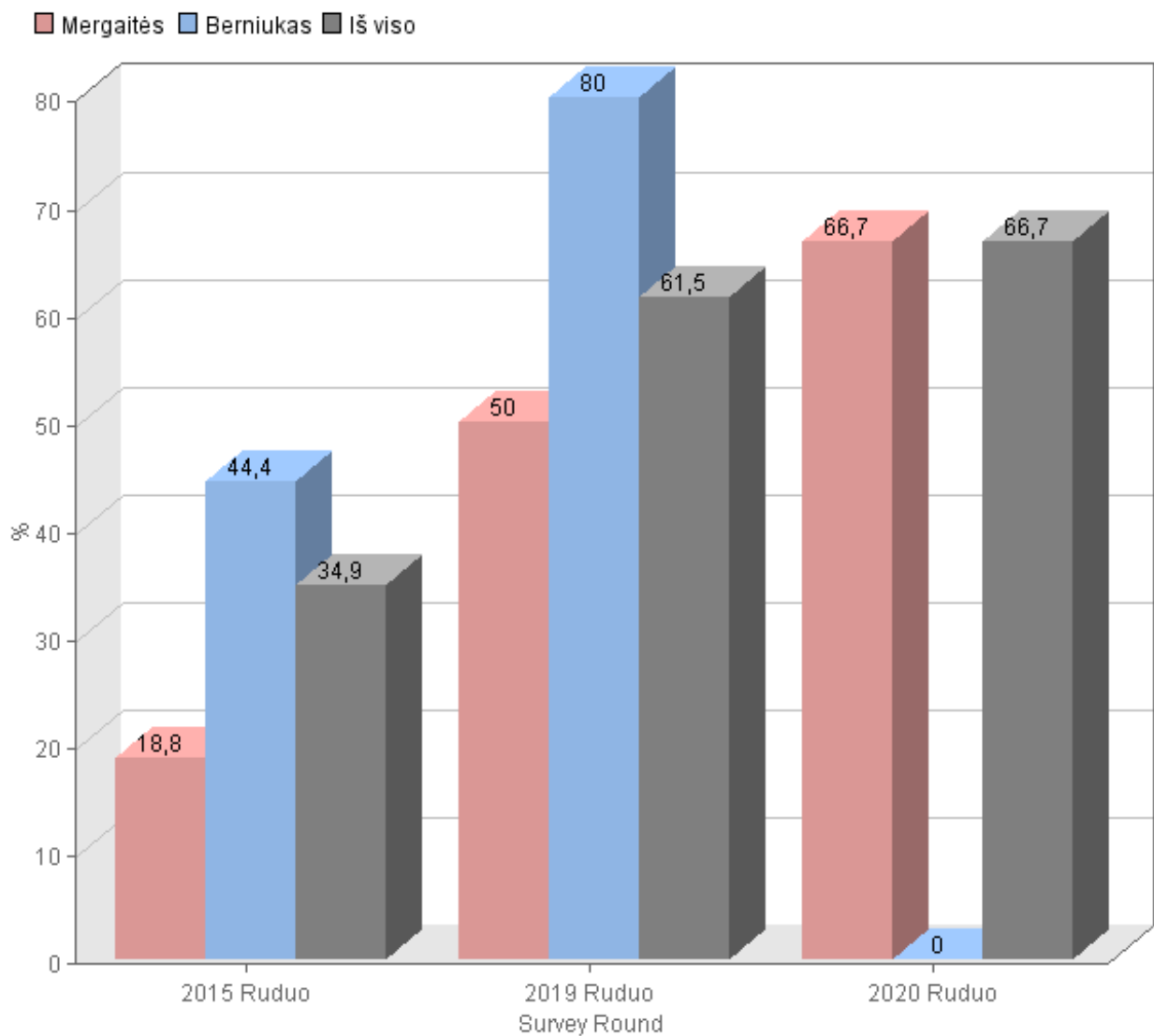
	Klasės lygmuo 3 - 5		Klasės lygmuo 6 - 7		Klasės lygmuo 8 - 9		Iš viso		n %
	n	%	n	%	n	%	n	%	
Mergaitė	1	50.0 %	2	50.0 %	1	50.0 %	4	50.0 %	
Berniukas	2	66.7 %	1	100.0 %	1	100.0 %	4	80.0 %	
Berniukai ir mergaitės	3	60.0 %	3	60.0 %	2	66.7 %	8	61.5 %	

2020 Ruduo

Patyrė patyčias vienus metus ir daugiau (visų mokinių, kurie patyrė patyčias, procentas)

	Klasės lygmuo 7		Iš viso	
	n	%	n	%
Mergaitė	2	66.7 %	2	66.7 %
Berniukas	0	0.0 %	0	0.0 %
Berniukai ir mergaitės	2	66.7 %	2	66.7 %

C2. Mokiniai, iš kurių buvo tyčiojama „vienus metus ir daugiau“ (Skaiciavimo pagrindas: mokiniai, kurie atsakė į 18 klausimą ir buvo tyčiojami 2-3 kartus per mėnesį arba daugiau)



D. Mokiniai, kurie bijo, kad iš jų mokykloje tyčiosis kiti mokiniai (Klausimas 41)

2015 Ruduo

Mokiniai, atsakę „kartais“, „gana dažnai“, „dažnai“ ir „labai dažnai“

	Klasės lygmuo 3 - 4		Klasės lygmuo 5 - 6		Klasės lygmuo 7 - 8		Klasės lygmuo 9 - 10		Iš viso	
	n	%	n	%	n	%	n	%	n	%
Mergaitė	9	34.6 %	11	44.0 %	17	63.0 %	13	32.5 %	50	42.4 %
Berniukas	13	36.1 %	6	22.2 %	12	46.2 %	8	20.5 %	39	30.5 %
Berniukai ir mergaitės	22	35.5 %	17	32.7 %	29	54.7 %	21	26.6 %	89	36.2 %

2019 Ruduo

Mokiniai, atsakę „kartais“, „gana dažnai“, „dažnai“ ir „labai dažnai“

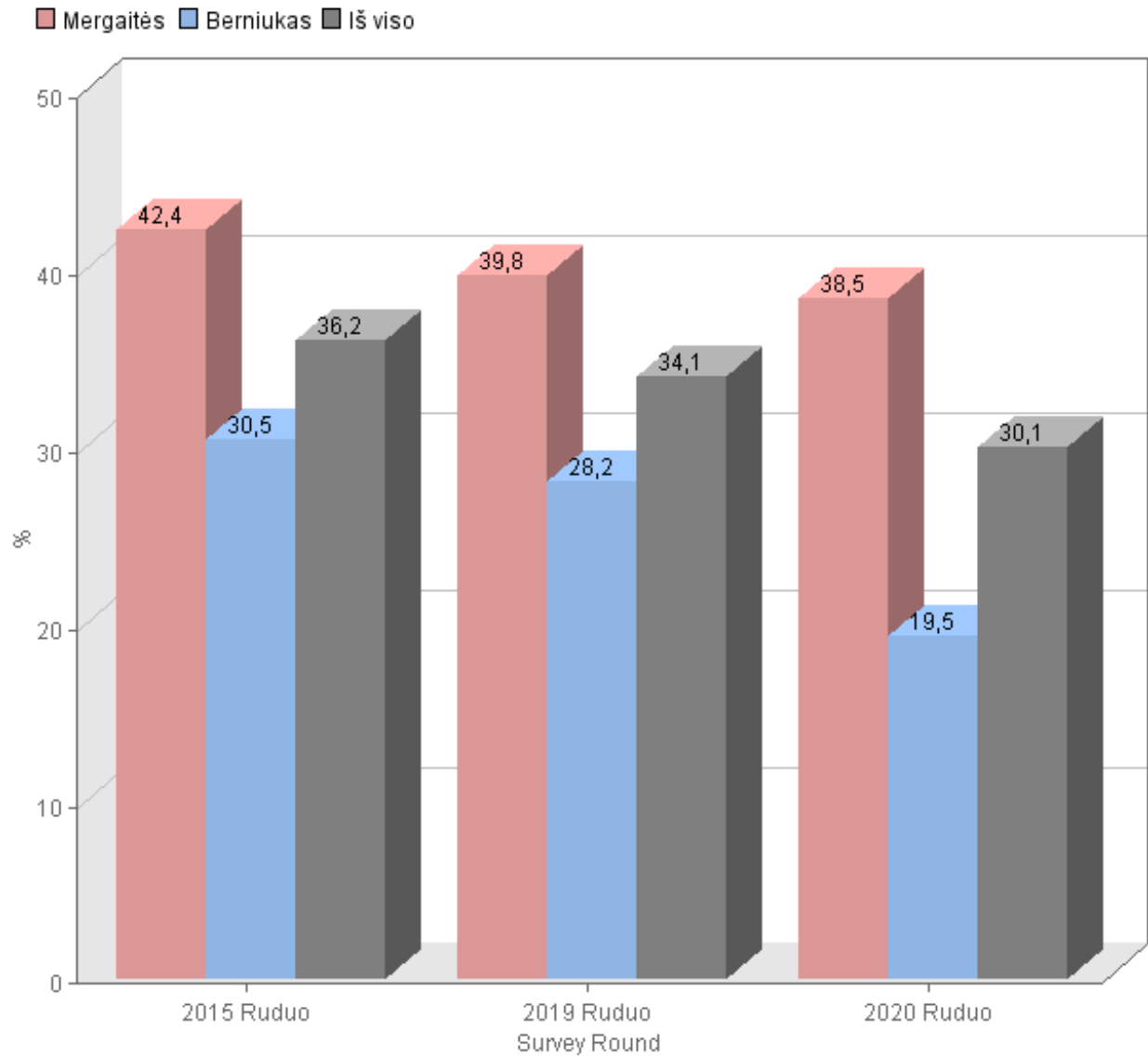
	Klasės lygmuo 3 - 4		Klasės lygmuo 5 - 6		Klasės lygmuo 7 - 8		Klasės lygmuo 9 - 10		Iš viso	
	n	%	n	%	n	%	n	%	n	%
Mergaitė	10	35.7 %	11	45.8 %	8	42.1 %	6	35.3 %	35	39.8 %
Berniukas	6	26.1 %	7	41.2 %	7	25.9 %	4	22.2 %	24	28.2 %
Berniukai ir mergaitės	16	31.4 %	18	43.9 %	15	32.6 %	10	28.6 %	59	34.1 %

2020 Ruduo

Mokiniai, atsakę „kartais“, „gana dažnai“, „dažnai“ ir „labai dažnai“

	Klasės lygmuo 3 - 4		Klasės lygmuo 5 - 6		Klasės lygmuo 7 - 8		Klasės lygmuo 9 - 10		Iš viso	
	n	%	n	%	n	%	n	%	n	%
Mergaitė	11	40.7 %	11	36.7 %	9	56.3 %	6	26.1 %	37	38.5 %
Berniukas	6	28.6 %	4	22.2 %	4	28.6 %	1	4.2 %	15	19.5 %
Berniukai ir mergaitės	17	35.4 %	15	31.3 %	13	43.3 %	7	14.9 %	52	30.1 %

D. Mokiniai, kurie bijo, kad iš jų mokykloje tyčiosis kiti mokiniai (Klausimas 41)



E. Mokiniai, kurie tyčiojosi iš kitų mokinių „2-3 kartus per mėnesį“ ar daugiau (Klausimas 25)

2015 Ruduo

Mergaitė

Klasės lygmuo	3	4	5	6	7	8	9	10	Iš viso
Visas	10	16	11	14	7	20	22	18	118
nesityčiojo	8	16	10	14	7	18	19	18	110
tyčiojosi	2	0	1	0	0	2	3	0	8
tyčiojosi %	20.0	0.0	9.1	0.0	0.0	10.0	13.6	0.0	6.8

Berniukas

Klasės lygmuo	3	4	5	6	7	8	9	10	Iš viso
Visas	18	17	14	13	6	20	19	20	127
nesityčiojo	12	14	12	12	5	14	16	18	103
tyčiojosi	6	3	2	1	1	6	3	2	24
tyčiojosi %	33.3	17.6	14.3	7.7	16.7	30.0	15.8	10.0	18.9

Berniukai ir mergaitės

Klasės lygmuo	3	4	5	6	7	8	9	10	Iš viso
Visas	28	33	25	27	13	40	41	38	245
nesityčiojo	20	30	22	26	12	32	35	36	213
tyčiojosi	8	3	3	1	1	8	6	2	32
tyčiojosi %	28.6	9.1	12.0	3.7	7.7	20.0	14.6	5.3	13.1

2019 Ruduo

Mergaitė

Klasės lygmuo	3	4	5	6	7	8	9	10	Iš viso
Visas	13	16	14	10	7	12	8	9	89
nesityčiojo	13	16	14	9	6	11	8	9	86
tyčiojosi	0	0	0	1	1	1	0	0	3
tyčiojosi %	0.0	0.0	0.0	10.0	14.3	8.3	0.0	0.0	3.4

Berniukas

Klasės lygmuo	3	4	5	6	7	8	9	10	Iš viso
Visas	11	12	10	10	9	18	9	9	88
nesityčiojo	8	12	8	8	9	17	9	9	80
tyčiojosi	3	0	2	2	0	1	0	0	8
tyčiojosi %	27.3	0.0	20.0	20.0	0.0	5.6	0.0	0.0	9.1

Berniukai ir mergaitės

Klasės lygmuo	3	4	5	6	7	8	9	10	Iš viso
Visas	24	28	24	20	16	30	17	18	177
nesityčiojo	21	28	22	17	15	28	17	18	166
tyčiojosi	3	0	2	3	1	2	0	0	11
tyčiojosi %	12.5	0.0	8.3	15.0	6.3	6.7	0.0	0.0	6.2

2020 Ruduo

Mergaitė

Klasės lygmuo	3	4	5	6	7	8	9	10	Iš viso
Visas	14	13	17	14	11	6	12	11	98
nesityčiojo	13	13	16	14	11	5	12	11	95
tyčiojosi	1	0	1	0	0	1	0	0	3
tyčiojosi %	7.1	0.0	5.9	0.0	0.0	16.7	0.0	0.0	3.1

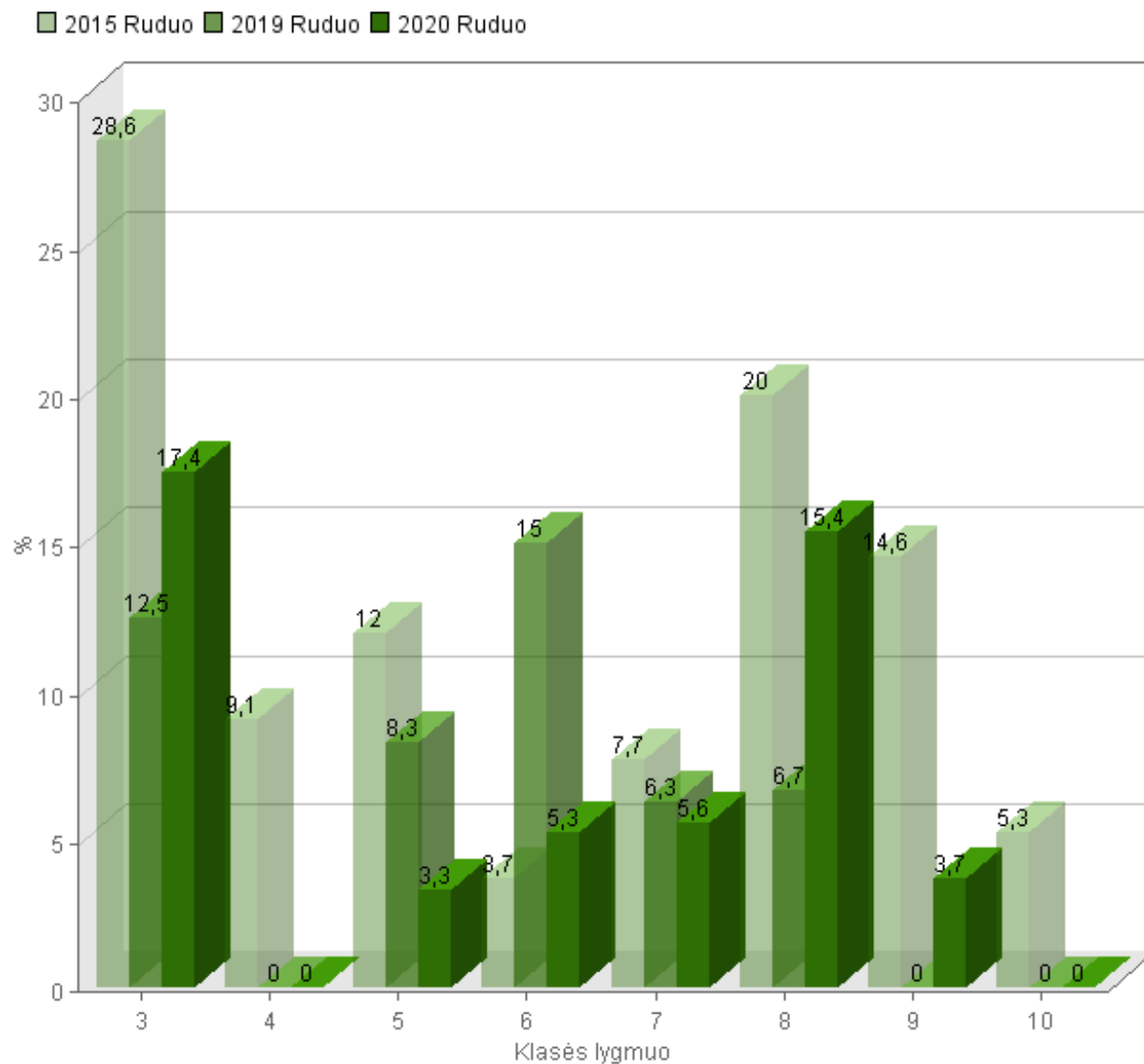
Berniukas

Klasės lygmuo	3	4	5	6	7	8	9	10	Iš viso
Visas	9	12	13	5	7	7	15	10	78
nesityčiojo	6	12	13	4	6	6	14	10	71
tyčiojosi	3	0	0	1	1	1	1	0	7
tyčiojosi %	33.3	0.0	0.0	20.0	14.3	14.3	6.7	0.0	9.0

Berniukai ir mergaitės

Klasės lygmuo	3	4	5	6	7	8	9	10	Iš viso
Visas	23	25	30	19	18	13	27	21	176
nesityčiojo	19	25	29	18	17	11	26	21	166
tyčiojosi	4	0	1	1	1	2	1	0	10
tyčiojosi %	17.4	0.0	3.3	5.3	5.6	15.4	3.7	0.0	5.7

E. Mokiniai, kurie tyčiojosi iš kitų mokinių „2-3 kartus per mėnesį“ ar daugiau (Klausimas 25)



F. Mokiniai, kurie tyčiojosi iš kitų mokinių „2-3 kartus per mėnesį“ ar daugiau įskaitant bent vieną atsakymą į 25-35 klausimus, išskyrus 33 ir 34. (Alternatyvus skaičiavimo metodas % patiriančių patyčias mokinių)

2015 Ruduo

Mergaitė

Klasės lygmuo	3	4	5	6	7	8	9	10	Iš viso
Visas	11	16	11	14	7	20	22	18	119
nesityčiojo	9	16	11	14	7	16	21	18	112
tyčiojosi	2	0	0	0	0	4	1	0	7
tyčiojosi %	18.2	0.0	0.0	0.0	0.0	20.0	4.5	0.0	5.9

Berniukas

Klasės lygmuo	3	4	5	6	7	8	9	10	Iš viso
Visas	18	18	14	13	6	20	19	20	128
nesityčiojo	8	16	13	10	4	14	16	19	100
tyčiojosi	10	2	1	3	2	6	3	1	28
tyčiojosi %	55.6	11.1	7.1	23.1	33.3	30.0	15.8	5.0	21.9

Berniukai ir mergaitės

Klasės lygmuo	3	4	5	6	7	8	9	10	Iš viso
Visas	29	34	25	27	13	40	41	38	247
nesityčiojo	17	32	24	24	11	30	37	37	212
tyčiojosi	12	2	1	3	2	10	4	1	35
tyčiojosi %	41.4	5.9	4.0	11.1	15.4	25.0	9.8	2.6	14.2

2019 Ruduo

Mergaitė

Klasės lygmuo	3	4	5	6	7	8	9	10	Iš viso
Visas	13	16	14	10	7	12	8	9	89
nesityčiojo	13	15	14	9	7	12	7	9	86
tyčiojosi	0	1	0	1	0	0	1	0	3
tyčiojosi %	0.0	6.3	0.0	10.0	0.0	0.0	12.5	0.0	3.4

Berniukas

Klasės lygmuo	3	4	5	6	7	8	9	10	Iš viso
Visas	11	12	10	10	9	18	9	9	88
nesityčiojo	7	10	9	9	9	15	9	8	76
tyčiojosi	4	2	1	1	0	3	0	1	12
tyčiojosi %	36.4	16.7	10.0	10.0	0.0	16.7	0.0	11.1	13.6

Berniukai ir mergaitės

Klasės lygmuo	3	4	5	6	7	8	9	10	Iš viso
Visas	24	28	24	20	16	30	17	18	177
nesityčiojo	20	25	23	18	16	27	16	17	162
tyčiojosi	4	3	1	2	0	3	1	1	15
tyčiojosi %	16.7	10.7	4.2	10.0	0.0	10.0	5.9	5.6	8.5

2020 Ruduo

Mergaitė

Klasės lygmuo	3	4	5	6	7	8	9	10	Iš viso
Visas	14	13	17	14	11	6	12	11	98
nesityčiojo	13	13	15	14	11	5	12	11	94
tyčiojosi	1	0	2	0	0	1	0	0	4
tyčiojosi %	7.1	0.0	11.8	0.0	0.0	16.7	0.0	0.0	4.1

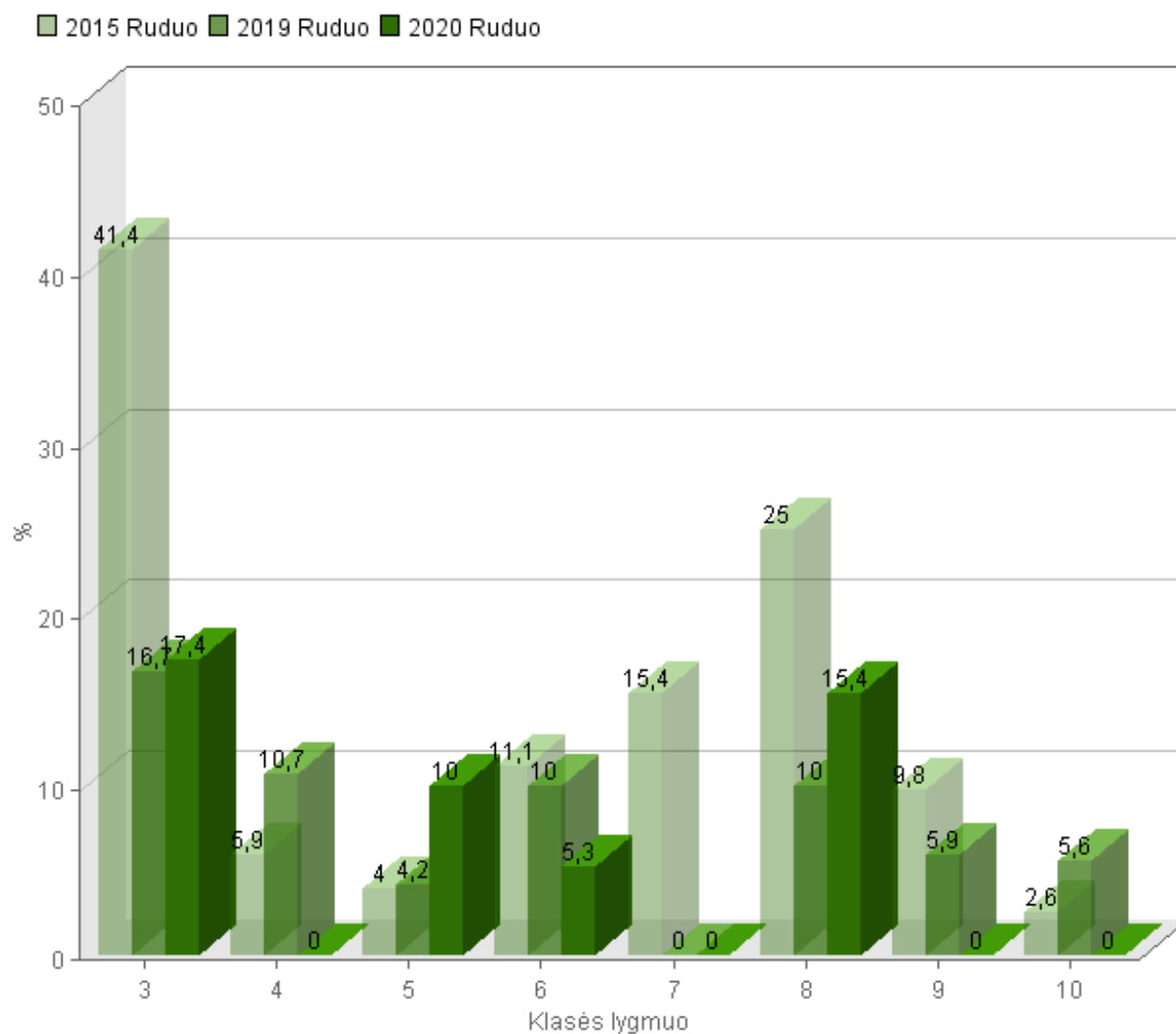
Berniukas

Klasės lygmuo	3	4	5	6	7	8	9	10	Iš viso
Visas	9	12	13	5	7	7	15	10	78
nesityčiojo	6	12	12	4	7	6	15	10	72
tyčiojosi	3	0	1	1	0	1	0	0	6
tyčiojosi %	33.3	0.0	7.7	20.0	0.0	14.3	0.0	0.0	7.7

Berniukai ir mergaitės

Klasės lygmuo	3	4	5	6	7	8	9	10	Iš viso
Visas	23	25	30	19	18	13	27	21	176
nesityčiojo	19	25	27	18	18	11	27	21	166
tyčiojosi	4	0	3	1	0	2	0	0	10
tyčiojosi %	17.4	0.0	10.0	5.3	0.0	15.4	0.0	0.0	5.7

F. Mokiniai, kurie tyčiojosi iš kitų mokinių „2-3 kartus per mėnesį“ ar daugiau įskaitant bent vieną atsakymą į 25-35 klausimus, išskyrus 33 ir 34. (Alternatyvus skaičiavimo metodas % patiriančių patyčias mokinių)



G. Ar esi kam nors sakęs, kad per paskutinius keletą mėnesių mokykloje iš Tavęs buvo tyčiojama?

2015 Ruduo

(Told an adult at school)

	Klasės lygmuo 3 - 4		Klasės lygmuo 5 - 6		Klasės lygmuo 7 - 8		Klasės lygmuo 9 - 10		Iš viso	
	n	%	n	%	n	%	n	%	n	%
Mergaitė	1	20.0 %	2	28.6 %	4	30.8 %	0	0.0 %	7	25.0 %
Berniukas	2	18.2 %	0	0.0 %	5	41.7 %	4	44.4 %	11	28.2 %
Berniukai ir mergaitės	3	18.8 %	2	14.3 %	9	36.0 %	4	33.3 %	18	26.9 %

(Told an adult at home)

	Klasės lygmuo 3 - 4		Klasės lygmuo 5 - 6		Klasės lygmuo 7 - 8		Klasės lygmuo 9 - 10		Iš viso	
	n	%	n	%	n	%	n	%	n	%
Mergaitė	1	20.0 %	2	28.6 %	3	23.1 %	1	33.3 %	7	25.0 %
Berniukas	3	27.3 %	3	42.9 %	4	33.3 %	1	11.1 %	11	28.2 %
Berniukai ir mergaitės	4	25.0 %	5	35.7 %	7	28.0 %	2	16.7 %	18	26.9 %

(Told a friend or sibling)

	Klasės lygmuo 3 - 4		Klasės lygmuo 5 - 6		Klasės lygmuo 7 - 8		Klasės lygmuo 9 - 10		Iš viso	
	n	%	n	%	n	%	n	%	n	%
Mergaitė	1	20.0 %	3	42.9 %	3	23.1 %	1	33.3 %	8	28.6 %
Berniukas	3	27.3 %	2	28.6 %	4	33.3 %	3	33.3 %	12	30.8 %
Berniukai ir mergaitės	4	25.0 %	5	35.7 %	7	28.0 %	4	33.3 %	20	29.9 %

(Not told anyone)

	Klasės lygmuo 3 - 4		Klasės lygmuo 5 - 6		Klasės lygmuo 7 - 8		Klasės lygmuo 9 - 10		Iš viso	
	n	%	n	%	n	%	n	%	n	%
Mergaitė	1	20.0 %	1	14.3 %	4	30.8 %	2	66.7 %	8	28.6 %
Berniukas	4	36.4 %	3	42.9 %	2	16.7 %	2	22.2 %	11	28.2 %
Berniukai ir mergaitės	5	31.3 %	4	28.6 %	6	24.0 %	4	33.3 %	19	28.4 %

2019 Ruduo

(Told an adult at school)

	Klasės lygmuo 3 - 4		Klasės lygmuo 5 - 6		Klasės lygmuo 7 - 8		Klasės lygmuo 9		Iš viso	
	n	%	n	%	n	%	n	%	n	%
Mergaitė	0	0.0 %	2	28.6 %	0	0.0 %	0	0.0 %	2	18.2 %
Berniukas	3	33.3 %	1	25.0 %	0	0.0 %	0	0.0 %	4	25.0 %
Berniukai ir mergaitės	3	27.3 %	3	27.3 %	0	0.0 %	0	0.0 %	6	22.2 %

(Told an adult at home)

	Klasės lygmuo 3 - 4		Klasės lygmuo 5 - 6		Klasės lygmuo 7 - 8		Klasės lygmuo 9		Iš viso	
	n	%	n	%	n	%	n	%	n	%
Mergaitė	1	50.0 %	2	28.6 %	0	0.0 %	1	50.0 %	4	36.4 %
Berniukas	3	33.3 %	2	50.0 %	1	33.3 %	0	0.0 %	6	37.5 %

Berniukai ir mergaitės	4	36.4 %	4	36.4 %	1	33.3 %	1	50.0 %	10	37.0 %
------------------------	---	--------	---	--------	---	--------	---	--------	----	--------

(Told a friend or sibling)

	Klasės lygmuo 3 - 4		Klasės lygmuo 5 - 6		Klasės lygmuo 7 - 8		Klasės lygmuo 9		Iš viso	
	n	%	n	%	n	%	n	%	n	%
Mergaitė	0	0.0 %	3	42.9 %	0	0.0 %	1	50.0 %	4	36.4 %
Berniukas	2	22.2 %	1	25.0 %	1	33.3 %	0	0.0 %	4	25.0 %
Berniukai ir mergaitės	2	18.2 %	4	36.4 %	1	33.3 %	1	50.0 %	8	29.6 %

(Not told anyone)

	Klasės lygmuo 3 - 4		Klasės lygmuo 5 - 6		Klasės lygmuo 7 - 8		Klasės lygmuo 9		Iš viso	
	n	%	n	%	n	%	n	%	n	%
Mergaitė	1	50.0 %	2	28.6 %	0	0.0 %	1	50.0 %	4	36.4 %
Berniukas	2	22.2 %	0	0.0 %	2	66.7 %	0	0.0 %	4	25.0 %
Berniukai ir mergaitės	3	27.3 %	2	18.2 %	2	66.7 %	1	50.0 %	8	29.6 %

2020 Ruduo

(Told an adult at school)

	Klasės lygmuo 3 - 4		Klasės lygmuo 5 - 6		Klasės lygmuo 7 - 8		Iš viso		
	n	%	n	%	n	%	n	%	n %
Mergaitė	2	25.0 %	0	0.0 %	2	50.0 %	4	30.8 %	
Berniukas	1	50.0 %	2	33.3 %	0	0.0 %	3	33.3 %	
Berniukai ir mergaitės	3	30.0 %	2	28.6 %	2	40.0 %	7	31.8 %	

(Told an adult at home)

	Klasės lygmuo 3 - 4		Klasės lygmuo 5 - 6		Klasės lygmuo 7 - 8		Iš viso		
	n	%	n	%	n	%	n	%	n %
Mergaitė	4	50.0 %	0	0.0 %	1	25.0 %	5	38.5 %	
Berniukas	1	50.0 %	5	83.3 %	0	0.0 %	6	66.7 %	
Berniukai ir mergaitės	5	50.0 %	5	71.4 %	1	20.0 %	11	50.0 %	

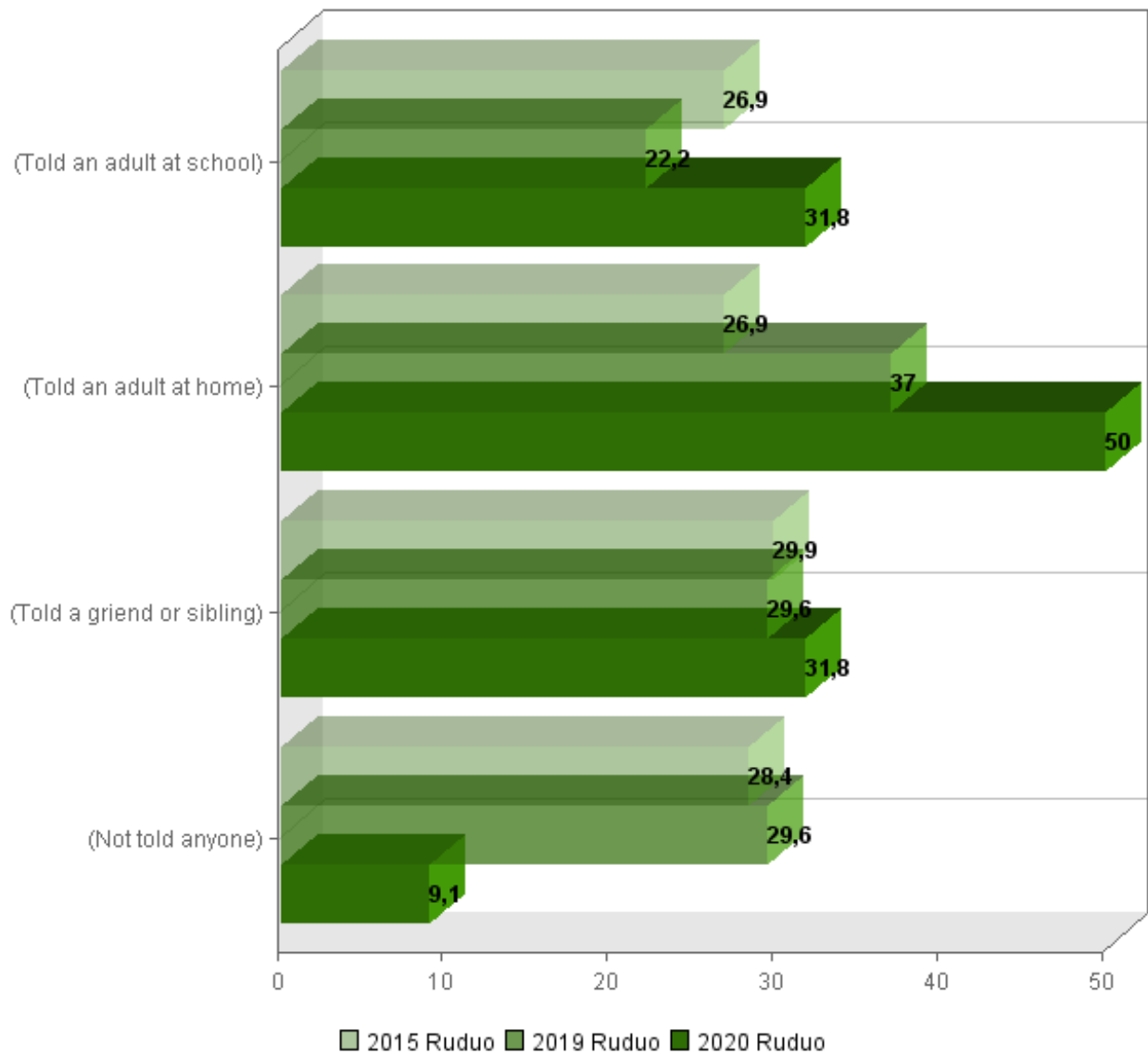
(Told a friend or sibling)

	Klasės lygmuo 3 - 4		Klasės lygmuo 5 - 6		Klasės lygmuo 7 - 8		Iš viso		
	n	%	n	%	n	%	n	%	n %
Mergaitė	3	37.5 %	1	100.0 %	1	25.0 %	5	38.5 %	
Berniukas	1	50.0 %	1	16.7 %	0	0.0 %	2	22.2 %	
Berniukai ir mergaitės	4	40.0 %	2	28.6 %	1	20.0 %	7	31.8 %	

(Not told anyone)

	Klasės lygmuo 3 - 4		Klasės lygmuo 5 - 6		Klasės lygmuo 7 - 8		Iš viso		
	n	%	n	%	n	%	n	%	n %
Mergaitė	0	0.0 %	0	0.0 %	2	50.0 %	2	15.4 %	
Berniukas	0	0.0 %	0	0.0 %	0	0.0 %	0	0.0 %	
Berniukai ir mergaitės	0	0.0 %	0	0.0 %	2	40.0 %	2	9.1 %	

G. Ar esi kam nors sakęs, kad per paskutinius keletą mėnesių mokykloje iš Tavęs buvo tyčiojama?



II. JAUSMAI IR POŽIŪRIAI, SUSIJĘ SU PATYČIOMIS

H. matai savo bendraamžius, iš kurių tyčiojasi mokykloje, ką tu jauti ar galvoji?
(Klausimas 24)

2015 Ruduo

Mokiniai, kuriems „truputį gaila“ ar „truputį gaila ir nori padėti“

	Klasės lygmuo 3 - 4		Klasės lygmuo 5 - 6		Klasės lygmuo 7 - 8		Klasės lygmuo 9 - 10		Iš viso	
	n	%	n	%	n	%	n	%	n	%
Mergaitė	22	81.5 %	22	88.0 %	24	85.7 %	36	90.0 %	104	86.7 %
Berniukas	24	72.7 %	23	85.2 %	17	70.8 %	24	61.5 %	88	71.5 %
Berniukai ir mergaitės	46	76.7 %	45	86.5 %	41	78.8 %	60	75.9 %	192	79.0 %

2019 Ruduo

Mokiniai, kuriems „truputį gaila“ ar „truputį gaila ir nori padėti“

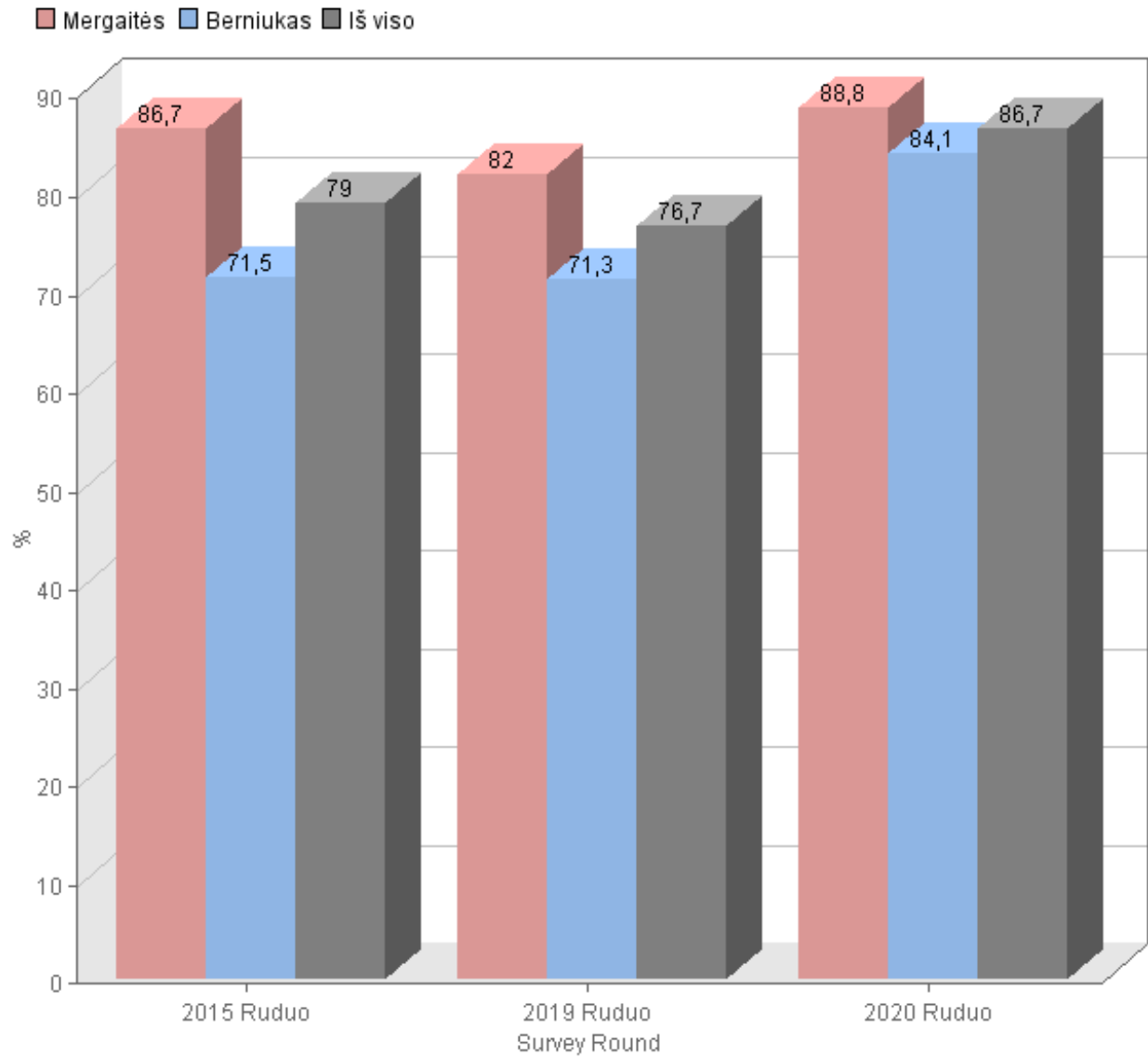
	Klasės lygmuo 3 - 4		Klasės lygmuo 5 - 6		Klasės lygmuo 7 - 8		Klasės lygmuo 9 - 10		Iš viso	
	n	%	n	%	n	%	n	%	n	%
Mergaitė	23	79.3 %	21	87.5 %	15	78.9 %	14	82.4 %	73	82.0 %
Berniukas	17	70.8 %	16	80.0 %	13	52.0 %	16	88.9 %	62	71.3 %
Berniukai ir mergaitės	40	75.5 %	37	84.1 %	28	63.6 %	30	85.7 %	135	76.7 %

2020 Ruduo

Mokiniai, kuriems „truputį gaila“ ar „truputį gaila ir nori padėti“

	Klasės lygmuo 3 - 4		Klasės lygmuo 5 - 6		Klasės lygmuo 7 - 8		Klasės lygmuo 9 - 10		Iš viso	
	n	%	n	%	n	%	n	%	n	%
Mergaitė	25	92.6 %	28	90.3 %	13	76.5 %	21	91.3 %	87	88.8 %
Berniukas	18	85.7 %	19	82.6 %	12	92.3 %	20	80.0 %	69	84.1 %
Berniukai ir mergaitės	43	89.6 %	47	87.0 %	25	83.3 %	41	85.4 %	156	86.7 %

H. matai savo bendraamžius, iš kurių tyčiojasi mokykloje, ką tu jauti ar galvoji? (Klausimas 24)



I. Ar manai, kad galėtum prisidėti prie patyčių iš mokinio, kurio tu nemėgsti? (Klausimas 39)

2015 Ruduo

Mokiniai atsakė „taip“, „taip galbūt“, ir „aš nežinau“

	Klasės lygmuo 3 - 4		Klasės lygmuo 5 - 6		Klasės lygmuo 7 - 8		Klasės lygmuo 9 - 10		Iš viso	
	n	%	n	%	n	%	n	%	n	%
Mergaitė	7	25.9 %	4	16.0 %	13	46.4 %	13	34.2 %	37	31.4 %
Berniukas	15	40.5 %	6	23.1 %	13	52.0 %	18	48.6 %	52	41.6 %
Berniukai ir mergaitės	22	34.4 %	10	19.6 %	26	49.1 %	31	41.3 %	89	36.6 %

2019 Ruduo

Mokiniai atsakė „taip“, „taip galbūt“, ir „aš nežinau“

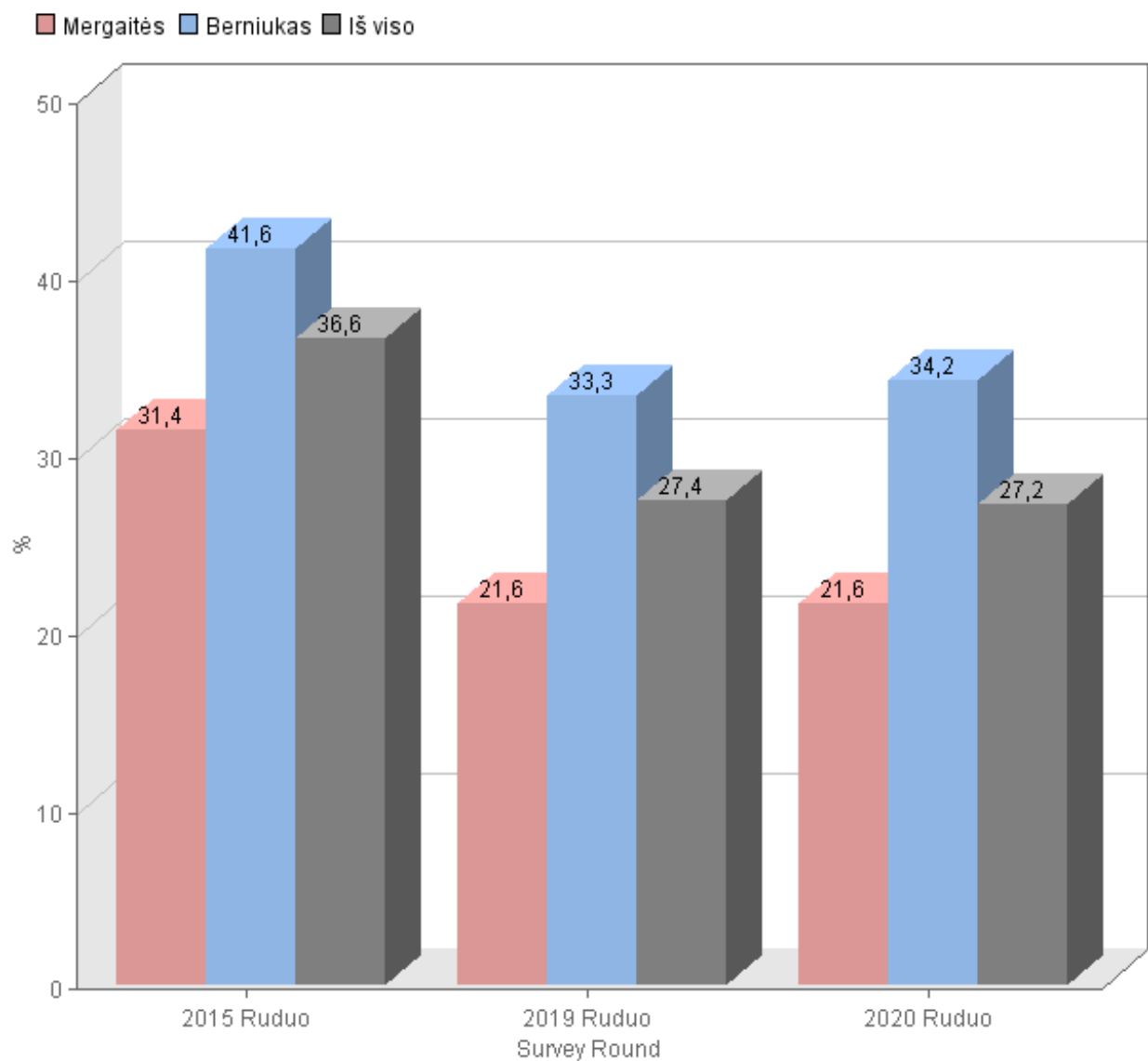
	Klasės lygmuo 3 - 4		Klasės lygmuo 5 - 6		Klasės lygmuo 7 - 8		Klasės lygmuo 9 - 10		Iš viso	
	n	%	n	%	n	%	n	%	n	%
Mergaitė	7	25.0 %	2	8.3 %	9	47.4 %	1	5.9 %	19	21.6 %
Berniukas	3	13.0 %	4	21.1 %	14	51.9 %	8	44.4 %	29	33.3 %
Berniukai ir mergaitės	10	19.6 %	6	14.0 %	23	50.0 %	9	25.7 %	48	27.4 %

2020 Ruduo

Mokiniai atsakė „taip“, „taip galbūt“, ir „aš nežinau“

	Klasės lygmuo 3 - 4		Klasės lygmuo 5 - 6		Klasės lygmuo 7 - 8		Klasės lygmuo 9 - 10		Iš viso	
	n	%	n	%	n	%	n	%	n	%
Mergaitė	2	7.4 %	5	16.1 %	6	37.5 %	8	34.8 %	21	21.6 %
Berniukas	4	19.0 %	6	35.3 %	4	28.6 %	12	50.0 %	26	34.2 %
Berniukai ir mergaitės	6	12.5 %	11	22.9 %	10	33.3 %	20	42.6 %	47	27.2 %

I. Ar manai, kad galėtum prisidėti prie patyčių iš mokinio, kurio tu nemėgsti? (Klausimas 39)



III. KAIP KITI REAGUOJA

J. Ar dažnai mokytojai ar kiti suaugusieji mokykloje bando sustabdyti patyčias?
(Klausimas 20)

2015 Ruduo

Mokiniai, kurie atsakė „dažnai“ arba „beveik visada“

	Klasės lygmuo 3 - 4		Klasės lygmuo 5 - 6		Klasės lygmuo 7 - 8		Klasės lygmuo 9 - 10		Iš viso	
	n	%	n	%	n	%	n	%	n	%
Mergaitė	18	66.7 %	17	70.8 %	16	57.1 %	31	77.5 %	82	68.9 %
Berniukas	20	54.1 %	22	81.5 %	17	68.0 %	24	61.5 %	83	64.8 %
Berniukai ir mergaitės	38	59.4 %	39	76.5 %	33	62.3 %	55	69.6 %	165	66.8 %

2019 Ruduo

Mokiniai, kurie atsakė „dažnai“ arba „beveik visada“

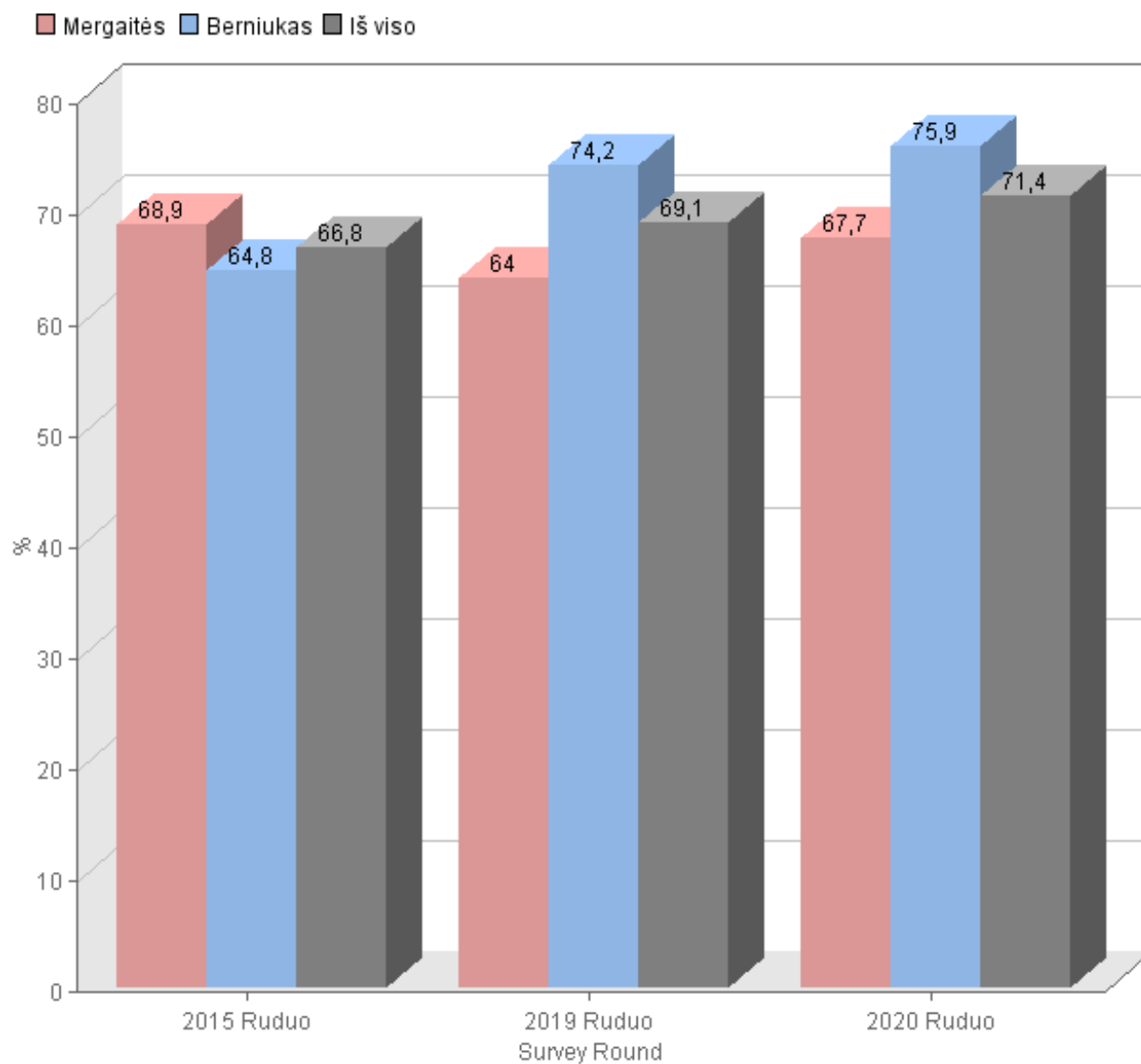
	Klasės lygmuo 3 - 4		Klasės lygmuo 5 - 6		Klasės lygmuo 7 - 8		Klasės lygmuo 9 - 10		Iš viso	
	n	%	n	%	n	%	n	%	n	%
Mergaitė	19	63.3 %	12	50.0 %	14	77.8 %	12	70.6 %	57	64.0 %
Berniukas	17	70.8 %	16	80.0 %	19	70.4 %	14	77.8 %	66	74.2 %
Berniukai ir mergaitės	36	66.7 %	28	63.6 %	33	73.3 %	26	74.3 %	123	69.1 %

2020 Ruduo

Mokiniai, kurie atsakė „dažnai“ arba „beveik visada“

	Klasės lygmuo 3 - 4		Klasės lygmuo 5 - 6		Klasės lygmuo 7 - 8		Klasės lygmuo 9 - 10		Iš viso	
	n	%	n	%	n	%	n	%	n	%
Mergaitė	18	66.7 %	25	78.1 %	8	47.1 %	16	69.6 %	67	67.7 %
Berniukas	16	76.2 %	20	87.0 %	10	71.4 %	17	68.0 %	63	75.9 %
Berniukai ir mergaitės	34	70.8 %	45	81.8 %	18	58.1 %	33	68.8 %	130	71.4 %

J. Ar dažnai mokytojai ar kiti suaugusieji mokykloje bando sustabdyti patyčias? (Klausimas 20)



K. Ar dažnai kiti mokiniai mokykloje bando sustabdyti patyčias? (Klausimas 22)

2015 Ruduo

Mokiniai, kurie atsakė „dažnai“ arba „beveik visada“

	Klasės lygmuo 3 - 4		Klasės lygmuo 5 - 6		Klasės lygmuo 7 - 8		Klasės lygmuo 9 - 10		Iš viso	
	n	%	n	%	n	%	n	%	n	%
Mergaitė	10	37.0 %	7	29.2 %	6	21.4 %	10	25.0 %	33	27.7 %
Berniukas	11	29.7 %	14	51.9 %	6	24.0 %	9	23.1 %	40	31.3 %
Berniukai ir mergaitės	21	32.8 %	21	41.2 %	12	22.6 %	19	24.1 %	73	29.6 %

2019 Ruduo

Mokiniai, kurie atsakė „dažnai“ arba „beveik visada“

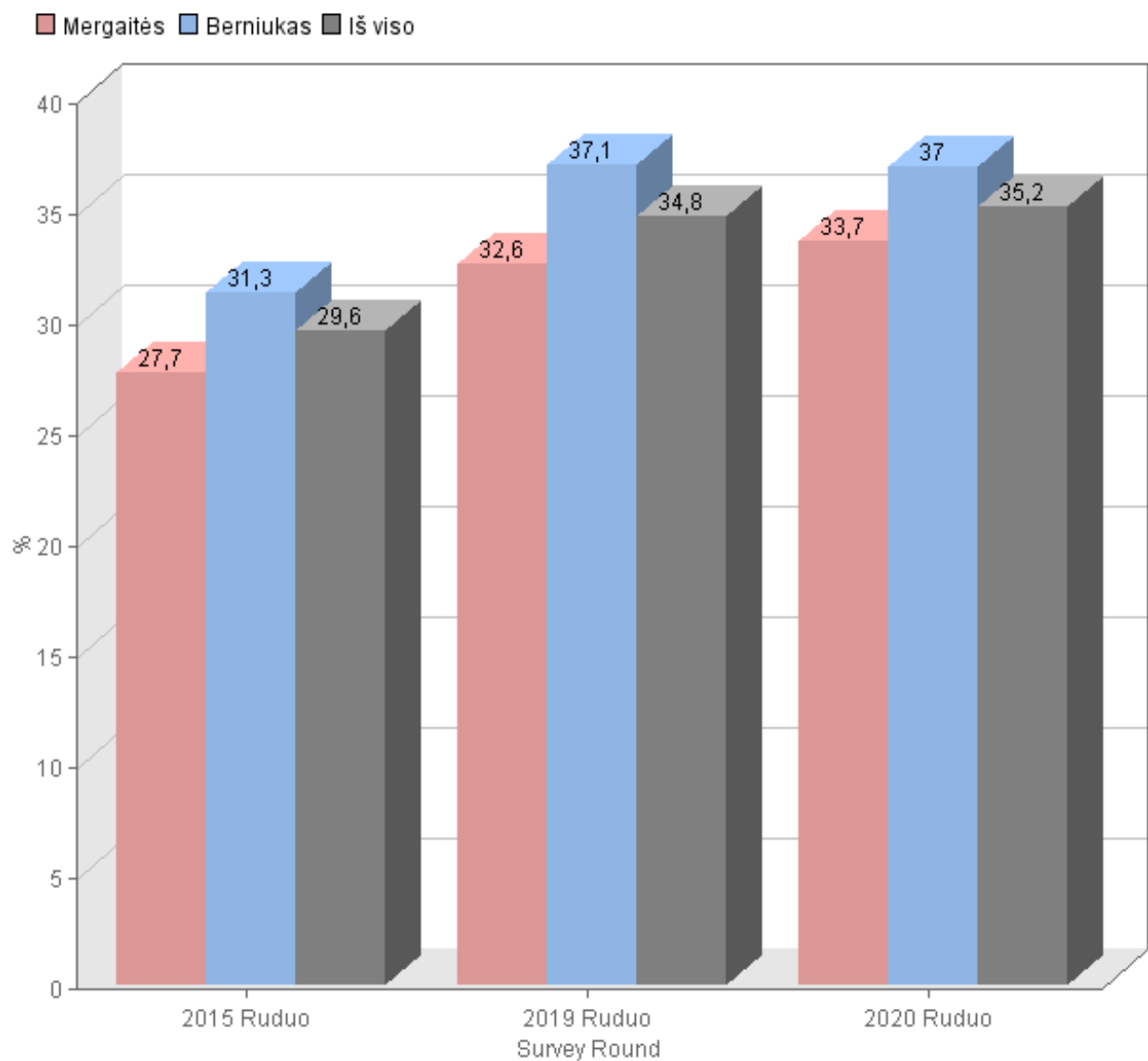
	Klasės lygmuo 3 - 4		Klasės lygmuo 5 - 6		Klasės lygmuo 7 - 8		Klasės lygmuo 9 - 10		Iš viso	
	n	%	n	%	n	%	n	%	n	%
Mergaitė	10	34.5 %	8	33.3 %	5	26.3 %	6	35.3 %	29	32.6 %
Berniukas	14	58.3 %	4	20.0 %	10	37.0 %	5	27.8 %	33	37.1 %
Berniukai ir mergaitės	24	45.3 %	12	27.3 %	15	32.6 %	11	31.4 %	62	34.8 %

2020 Ruduo

Mokiniai, kurie atsakė „dažnai“ arba „beveik visada“

	Klasės lygmuo 3 - 4		Klasės lygmuo 5 - 6		Klasės lygmuo 7 - 8		Klasės lygmuo 9 - 10		Iš viso	
	n	%	n	%	n	%	n	%	n	%
Mergaitė	7	25.9 %	15	46.9 %	6	35.3 %	5	22.7 %	33	33.7 %
Berniukas	8	38.1 %	9	40.9 %	5	35.7 %	8	33.3 %	30	37.0 %
Berniukai ir mergaitės	15	31.3 %	24	44.4 %	11	35.5 %	13	28.3 %	63	35.2 %

K. Ar dažnai kiti mokiniai mokykloje bando sustabdyti patyčias? (Klausimas 22)



L. Ar kas iš suaugusių, su kuriais tu gyveni, kreipėsi į mokyklą siekdami sustabdyti patyčias iš tavęs per paskutinius keletą mėnesių? (Klausimas 23) (Procentas tų, kurie patyrė patyčias 2-3 kartus per mėnesį ar daugiau)

2015 Ruduo

Mokiniai, kurie atsakė, kad dėl jų buvo kreiptasi į mokyklą vieną ar daugiau kartų

	Klasės lygmuo 3 - 4		Klasės lygmuo 5 - 6		Klasės lygmuo 8 - 10		Iš viso		n %
	n	%	n	%	n	%	n	%	
Mergaitė	2	40.0 %	2	33.3 %	5	50.0 %	9	42.9 %	
Berņiukas	5	50.0 %	4	57.1 %	5	38.5 %	14	46.7 %	
Berņiukai ir mergaitės	7	46.7 %	6	46.2 %	10	43.5 %	23	45.1 %	

2019 Ruduo

Mokiniai, kurie atsakė, kad dėl jų buvo kreiptasi į mokyklą vieną ar daugiau kartų

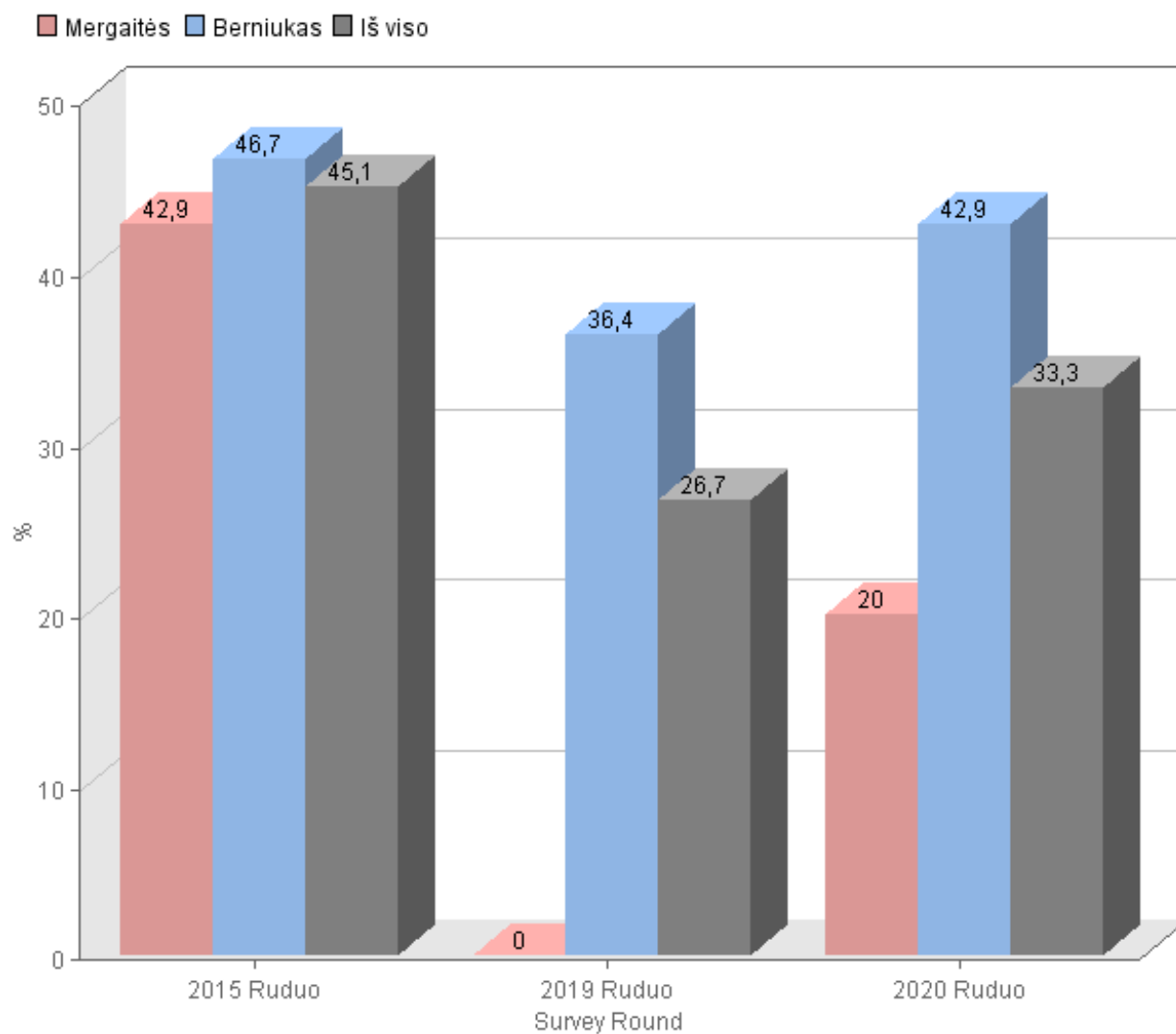
	Klasės lygmuo 3		Klasės lygmuo 4		Klasės lygmuo 5		Klasės lygmuo 7		Iš viso	
	n	%	n	%	n	%	n	%	n	%
Mergaitė	0	0.0 %	0	0.0 %	0	0.0 %	0	0.0 %	0	0.0 %
Berņiukas	1	25.0 %	1	20.0 %	1	100.0 %	1	100.0 %	4	36.4 %
Berņiukai ir mergaitės	1	16.7 %	1	20.0 %	1	33.3 %	1	100.0 %	4	26.7 %

2020 Ruduo

Mokiniai, kurie atsakė, kad dėl jų buvo kreiptasi į mokyklą vieną ar daugiau kartų

	Klasės lygmuo 3		Klasės lygmuo 5		Iš viso	
	n	%	n	%	n	%
Mergaitė	1	20.0 %	0	0.0 %	1	20.0 %
Berņiukas	1	50.0 %	2	40.0 %	3	42.9 %
Berņiukai ir mergaitės	2	28.6 %	2	40.0 %	4	33.3 %

L. Ar kas iš suaugusių, su kuriais tu gyveni, kreipėsi į mokyklą siekdami sustabdyti patyčias iš tavęs per paskutinius keletą mėnesių? (Klausimas 23) (Procentas tų, kurie patyrė patyčias 2-3 kartus per mėnesį ar daugiau)



M. Ar per paskutinius keletą mėnesių tavo klasės auklėtojas(-a), ar kiti mokytojai kalbėjo su tavimi dėl to, kad tu tyčiojaisi iš kitų mokinių? (Klausimas 37) (Procentas tų, kurie tyčiojosi iš kitų 2-3 kartus per mėnesį ar daugiau)

2015 Ruduo

Mokiniai, kurie atsakė, kad su manimi (jais) kalbėjosi vieną ar daugiau kartų

	Klasės lygmuo 3 - 4		Klasės lygmuo 6 - 7		Klasės lygmuo 8 - 9		Iš viso	
	n	%	n	%	n	%	n	%
Mergaitė	1	50.0 %	0	0.0 %	0	0.0 %	1	14.3 %
Berņiukas	5	55.6 %	2	100.0 %	2	22.2 %	9	45.0 %
Berņiukai ir mergaitės	6	54.5 %	2	100.0 %	2	14.3 %	10	37.0 %

2019 Ruduo

Mokiniai, kurie atsakė, kad su manimi (jais) kalbėjosi vieną ar daugiau kartų

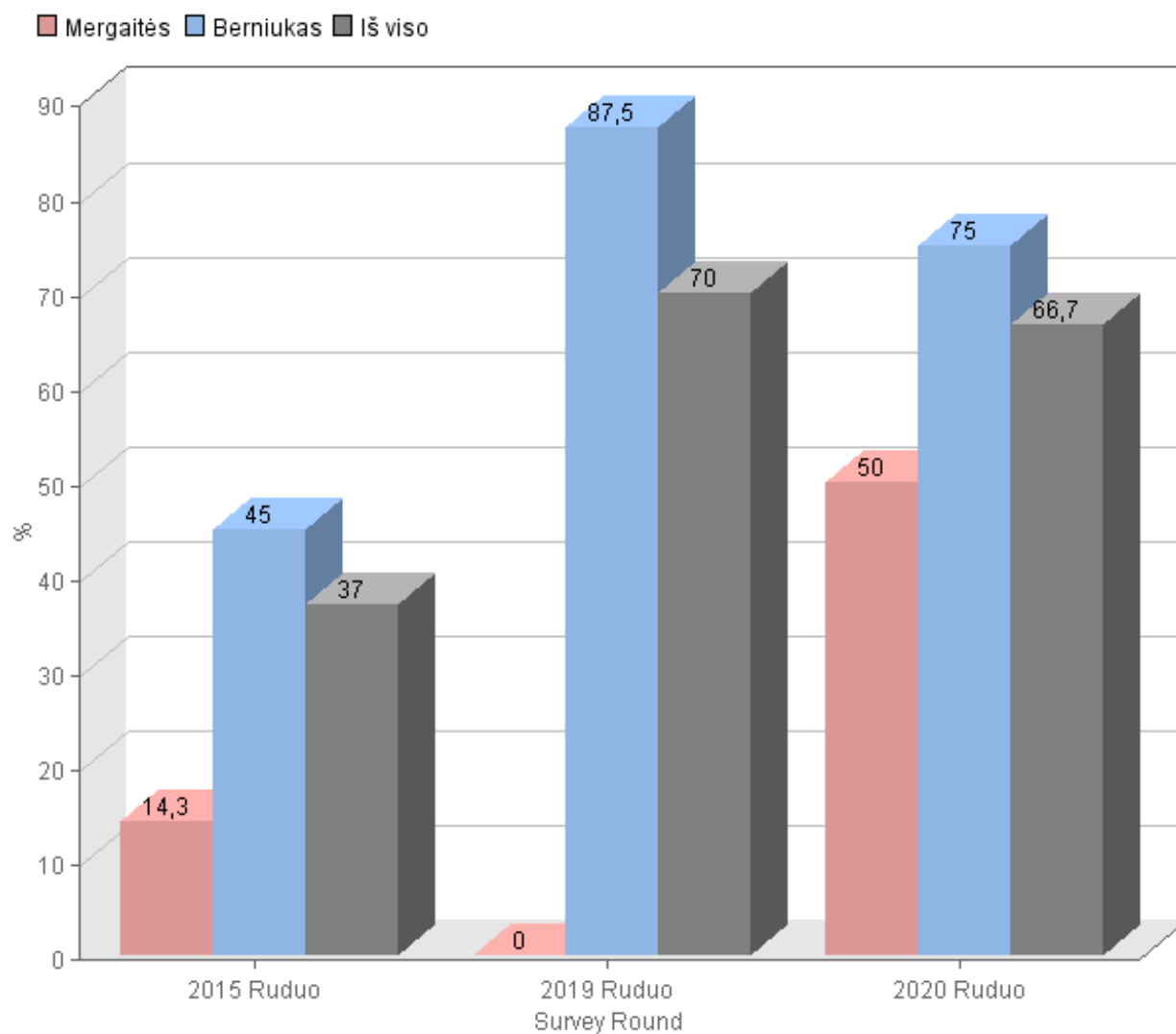
	Klasės lygmuo 3		Klasės lygmuo 5		Klasės lygmuo 6		Klasės lygmuo 8		Iš viso	
	n	%	n	%	n	%	n	%	n	%
Mergaitė	0	0.0 %	0	0.0 %	0	0.0 %	0	0.0 %	0	0.0 %
Berņiukas	3	100.0 %	1	50.0 %	2	100.0 %	1	100.0 %	7	87.5 %
Berņiukai ir mergaitės	3	100.0 %	1	50.0 %	2	66.7 %	1	50.0 %	7	70.0 %

2020 Ruduo

Mokiniai, kurie atsakė, kad su manimi (jais) kalbėjosi vieną ar daugiau kartų

	Klasės lygmuo 3		Klasės lygmuo 8		Iš viso	
	n	%	n	%	n	%
Mergaitė	0	0.0 %	1	100.0 %	1	50.0 %
Berņiukas	3	100.0 %	0	0.0 %	3	75.0 %
Berņiukai ir mergaitės	3	75.0 %	1	50.0 %	4	66.7 %

M. Ar per paskutinius keletą mėnesių tavo klasės auklėtojas(-a), ar kiti mokytojai kalbėjo su tavimi dėl to, kad tu tyčiojaisi iš kitų mokinių? (Klausimas 37) (Procentas tų, kurie tyčiojosi iš kitų 2-3 kartus per mėnesį ar daugiau)



N. Ar per paskutinius keletą mėnesių suaugusieji, su kuriais tu gyveni, kalbėjo su tavimi dėl to, kad tu tyčiojaisi iš kitų mokinių? (Klausimas 38) (Procentas tų, kurie tyčiojosi iš kitų 2-3 kartus per mėnesį ar daugiau)

2015 Ruduo

Mokiniai, kurie atsakė, kad su manimi (jais) kalbėjosi vieną ar daugiau kartų

	Klasės lygmuo 3 - 4		Klasės lygmuo 6 - 7		Klasės lygmuo 8 - 9		Iš viso		n %
	n	%	n	%	n	%	n	%	
Mergaitė	2	100.0 %	0	0.0 %	1	25.0 %	3	50.0 %	
Berņiukas	4	50.0 %	2	100.0 %	2	22.2 %	8	42.1 %	
Berņiukai ir mergaitės	6	60.0 %	2	100.0 %	3	23.1 %	11	44.0 %	

2019 Ruduo

Mokiniai, kurie atsakė, kad su manimi (jais) kalbėjosi vieną ar daugiau kartų

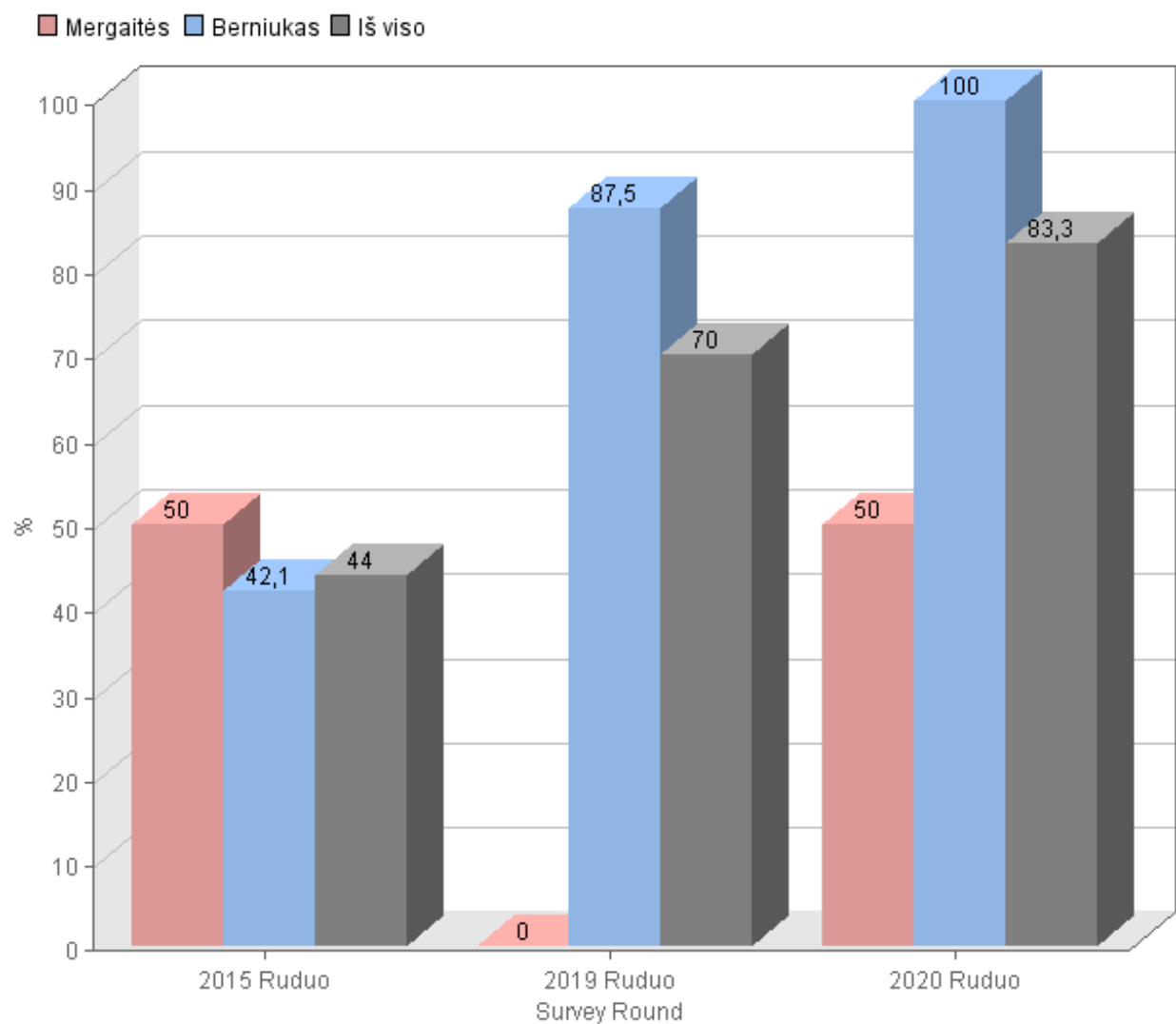
	Klasės lygmuo 3		Klasės lygmuo 5		Klasės lygmuo 6		Klasės lygmuo 8		Iš viso	
	n	%	n	%	n	%	n	%	n	%
Mergaitė	0	0.0 %	0	0.0 %	0	0.0 %	0	0.0 %	0	0.0 %
Berņiukas	3	100.0 %	1	50.0 %	2	100.0 %	1	100.0 %	7	87.5 %
Berņiukai ir mergaitės	3	100.0 %	1	50.0 %	2	66.7 %	1	50.0 %	7	70.0 %

2020 Ruduo

Mokiniai, kurie atsakė, kad su manimi (jais) kalbėjosi vieną ar daugiau kartų

	Klasės lygmuo 3		Klasės lygmuo 8		Iš viso	
	n	%	n	%	n	%
Mergaitė	0	0.0 %	1	100.0 %	1	50.0 %
Berņiukas	3	100.0 %	1	100.0 %	4	100.0 %
Berņiukai ir mergaitės	3	75.0 %	2	100.0 %	5	83.3 %

N. Ar per paskutinius keletą mėnesių suaugusieji, su kuriais tu gyveni, kalbėjo su tavimi dėl to, kad tu tyčiojaisi iš kitų mokinių? (Klausimas 38) (Procentas tų, kurie tyčiojosi iš kitų 2-3 kartus per mėnesį ar daugiau)



O. Kaip tu paprastai elgiesi, kai matai, kad iš tavo bendraamžio tyčiojasi kiti mokiniai? (Klausimas 40) (40 klausimo 2-6 eilučių suma)

2015 Ruduo

Mokiniai, kurie atsakė: „Aš tik stebiu, kas vyksta“

	Klasės lygmuo 3 - 4		Klasės lygmuo 5 - 6		Klasės lygmuo 7 - 8		Klasės lygmuo 9 - 10		Iš viso	
	n	%	n	%	n	%	n	%	n	%
Mergaitė	1	8.3 %	1	6.3 %	1	4.3 %	1	3.0 %	4	4.8 %
Berniukas	1	5.0 %	1	5.3 %	6	33.3 %	5	17.2 %	13	15.1 %
Berniukai ir mergaitės	2	6.3 %	2	5.7 %	7	17.1 %	6	9.7 %	17	10.0 %

Mokiniai, kurie atsakė: „Aš stengiuosi padėti mokiniui, iš kurio tyčiojasi“

	Klasės lygmuo 3 - 4		Klasės lygmuo 5 - 6		Klasės lygmuo 7 - 8		Klasės lygmuo 9 - 10		Iš viso	
	n	%	n	%	n	%	n	%	n	%
Mergaitė	7	58.3 %	13	81.3 %	15	65.2 %	20	60.6 %	55	65.5 %
Berniukas	11	55.0 %	15	78.9 %	5	27.8 %	6	20.7 %	37	43.0 %
Berniukai ir mergaitės	18	56.3 %	28	80.0 %	20	48.8 %	26	41.9 %	92	54.1 %

2019 Ruduo

Mokiniai, kurie atsakė: „Aš tik stebiu, kas vyksta“

	Klasės lygmuo 3 - 4		Klasės lygmuo 5 - 6		Klasės lygmuo 7 - 8		Klasės lygmuo 9 - 10		Iš viso	
	n	%	n	%	n	%	n	%	n	%
Mergaitė	0	0.0 %	0	0.0 %	2	15.4 %	1	9.1 %	3	5.4 %
Berniukas	1	7.1 %	0	0.0 %	5	41.7 %	2	12.5 %	8	16.0 %
Berniukai ir mergaitės	1	3.6 %	0	0.0 %	7	28.0 %	3	11.1 %	11	10.4 %

Mokiniai, kurie atsakė: „Aš stengiuosi padėti mokiniui, iš kurio tyčiojasi“

	Klasės lygmuo 3 - 4		Klasės lygmuo 5 - 6		Klasės lygmuo 7 - 8		Klasės lygmuo 9 - 10		Iš viso	
	n	%	n	%	n	%	n	%	n	%
Mergaitė	12	85.7 %	13	72.2 %	6	46.2 %	7	63.6 %	38	67.9 %
Berniukas	9	64.3 %	7	87.5 %	4	33.3 %	10	62.5 %	30	60.0 %
Berniukai ir mergaitės	21	75.0 %	20	76.9 %	10	40.0 %	17	63.0 %	68	64.2 %

2020 Ruduo

Mokiniai, kurie atsakė: „Aš tik stebiu, kas vyksta“

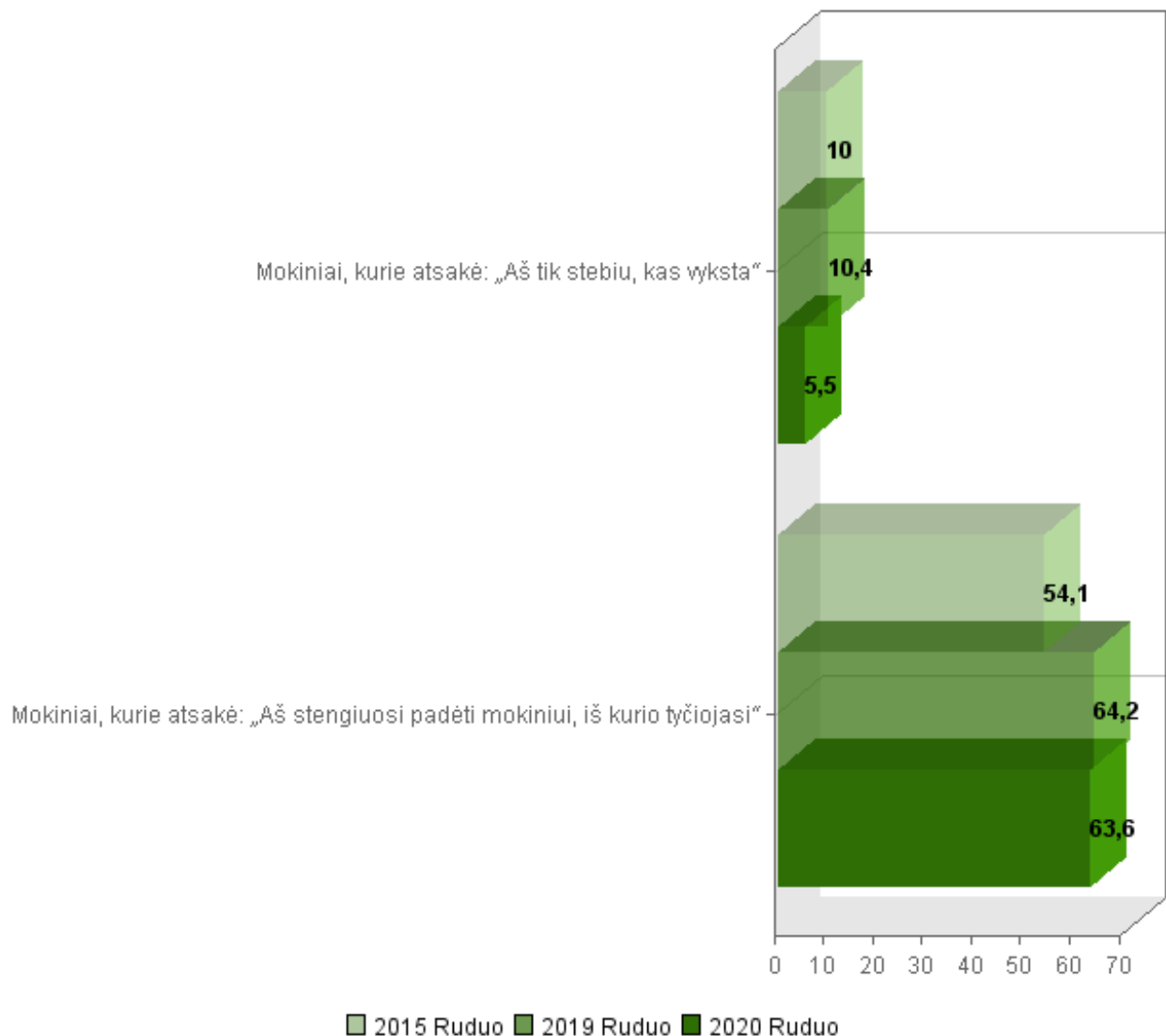
	Klasės lygmuo 3 - 4		Klasės lygmuo 5 - 6		Klasės lygmuo 7 - 8		Klasės lygmuo 9 - 10		Iš viso	
	n	%	n	%	n	%	n	%	n	%
Mergaitė	0	0.0 %	0	0.0 %	2	16.7 %	1	5.9 %	3	4.5 %
Berniukas	0	0.0 %	1	11.1 %	1	10.0 %	1	7.7 %	3	6.8 %
Berniukai ir mergaitės	0	0.0 %	1	3.3 %	3	13.6 %	2	6.7 %	6	5.5 %

Mokiniai, kurie atsakė: „Aš stengiuosi padėti mokiniui, iš kurio tyčiojasi“

	Klasės lygmuo 3 - 4		Klasės lygmuo 5 - 6		Klasės lygmuo 7 - 8		Klasės lygmuo 9 - 10		Iš viso	
	n	%	n	%	n	%	n	%	n	%

Mergaitė	12	75.0 %	17	81.0 %	7	58.3 %	8	47.1 %	44	66.7 %
Berņiukas	9	75.0 %	4	44.4 %	6	60.0 %	7	53.8 %	26	59.1 %
Berņiukai ir mergaitės	21	75.0 %	21	70.0 %	13	59.1 %	15	50.0 %	70	63.6 %

O. Kaip tu paprastai elgiesi, kai matai, kad iš tavo bendraamžio tyčiojasi kiti mokiniai? (Klausimas 40) (40 klausimo 2-6 eilučių suma)



P. Apskritai, kaip tu manai, kiek daug per paskutinius keletą mėnesių tavo klasės auklėtojas(-a) padarė, kad sustabdytų patyčias? (Klausimas 42)

2015 Ruduo

Mokiniai, kurie atsakė „mažai arba nieko“ arba „gana mažai“

	Klasės lygmuo 3 - 4		Klasės lygmuo 5 - 6		Klasės lygmuo 7 - 8		Klasės lygmuo 9 - 10		Iš viso	
	n	%	n	%	n	%	n	%	n	%
Mergaitė	10	37.0 %	8	33.3 %	4	14.8 %	5	13.2 %	27	23.3 %
Berniukas	11	29.7 %	8	30.8 %	7	26.9 %	17	45.9 %	43	34.1 %
Berniukai ir mergaitės	21	32.8 %	16	32.0 %	11	20.8 %	22	29.3 %	70	28.9 %

2019 Ruduo

Mokiniai, kurie atsakė „mažai arba nieko“ arba „gana mažai“

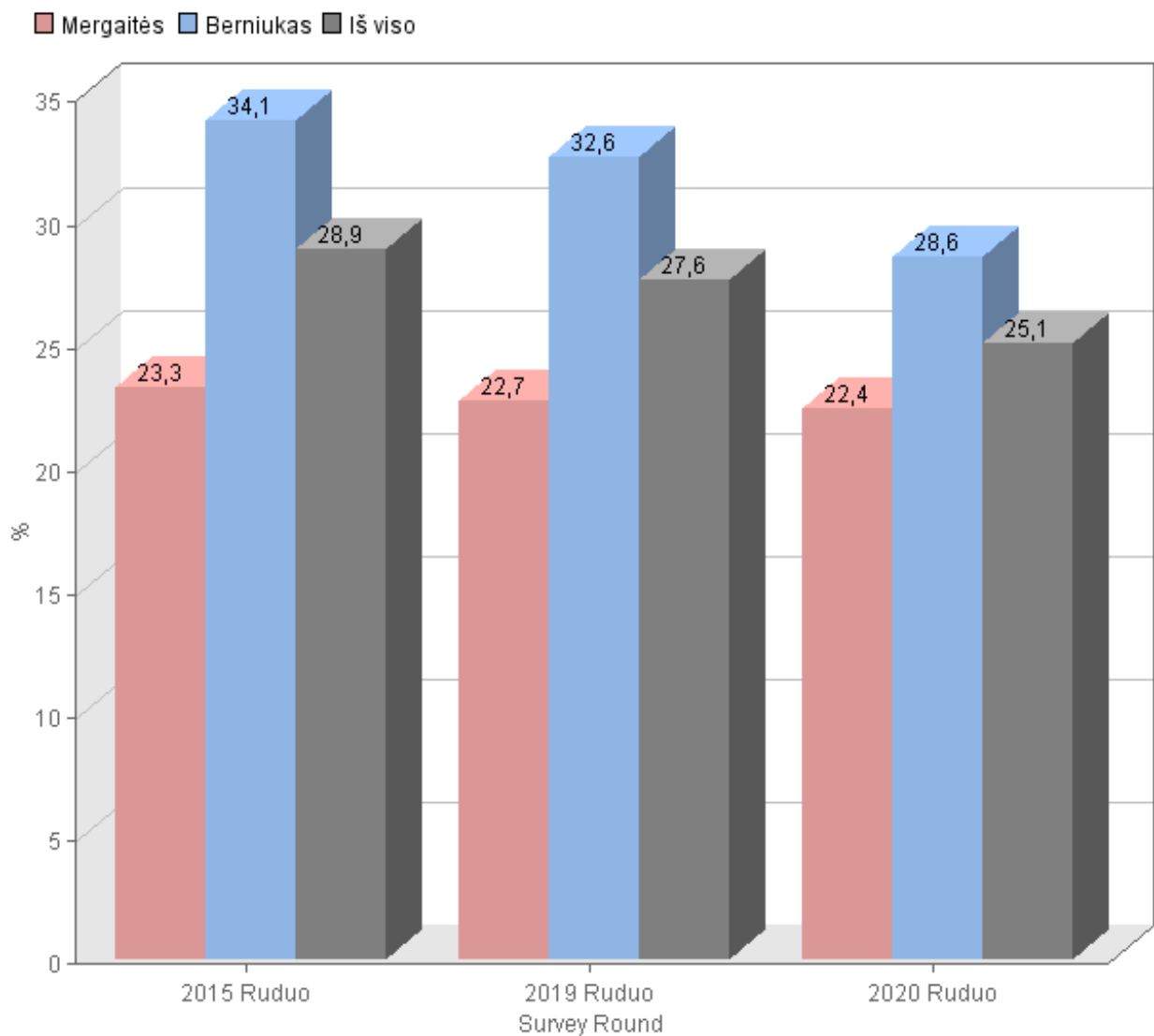
	Klasės lygmuo 3 - 4		Klasės lygmuo 5 - 6		Klasės lygmuo 7 - 8		Klasės lygmuo 9 - 10		Iš viso	
	n	%	n	%	n	%	n	%	n	%
Mergaitė	8	28.6 %	5	20.8 %	4	21.1 %	3	17.6 %	20	22.7 %
Berniukas	5	21.7 %	6	31.6 %	12	44.4 %	5	29.4 %	28	32.6 %
Berniukai ir mergaitės	13	25.5 %	11	25.6 %	16	34.8 %	8	23.5 %	48	27.6 %

2020 Ruduo

Mokiniai, kurie atsakė „mažai arba nieko“ arba „gana mažai“

	Klasės lygmuo 3 - 4		Klasės lygmuo 5 - 6		Klasės lygmuo 7 - 8		Klasės lygmuo 9 - 10		Iš viso	
	n	%	n	%	n	%	n	%	n	%
Mergaitė	8	29.6 %	5	16.1 %	5	29.4 %	4	17.4 %	22	22.4 %
Berniukas	5	23.8 %	6	33.3 %	3	21.4 %	8	33.3 %	22	28.6 %
Berniukai ir mergaitės	13	27.1 %	11	22.4 %	8	25.8 %	12	25.5 %	44	25.1 %

P. Apskritai, kaip tu manai, kiek daug per paskutinius keletą mėnesių tavo klasės auklėtojas(-a) padarė, kad sustabdytų patyčias? (Klausimas 42)



IV. DRAUGAI IR BENDRAI (NE)PASITENKINIMAS MOKYKLA

Q. Kiek gerų draugų turi klasėje? (Klausimas 2)

2015 Ruduo

Mokiniai, kurie atsakė „nei vieno“ arba „vieną gerą draugą“

	Klasės lygmuo 3 - 4		Klasės lygmuo 5 - 6		Klasės lygmuo 7 - 8		Klasės lygmuo 9 - 10		Iš viso	
	n	%	n	%	n	%	n	%	n	%
Mergaitė	4	15.4 %	2	8.0 %	1	3.6 %	9	22.5 %	16	13.4 %
Berniukas	6	16.7 %	3	11.1 %	5	19.2 %	5	12.5 %	19	14.7 %
Berniukai ir mergaitės	10	16.1 %	5	9.6 %	6	11.1 %	14	17.5 %	35	14.1 %

2019 Ruduo

Mokiniai, kurie atsakė „nei vieno“ arba „vieną gerą draugą“

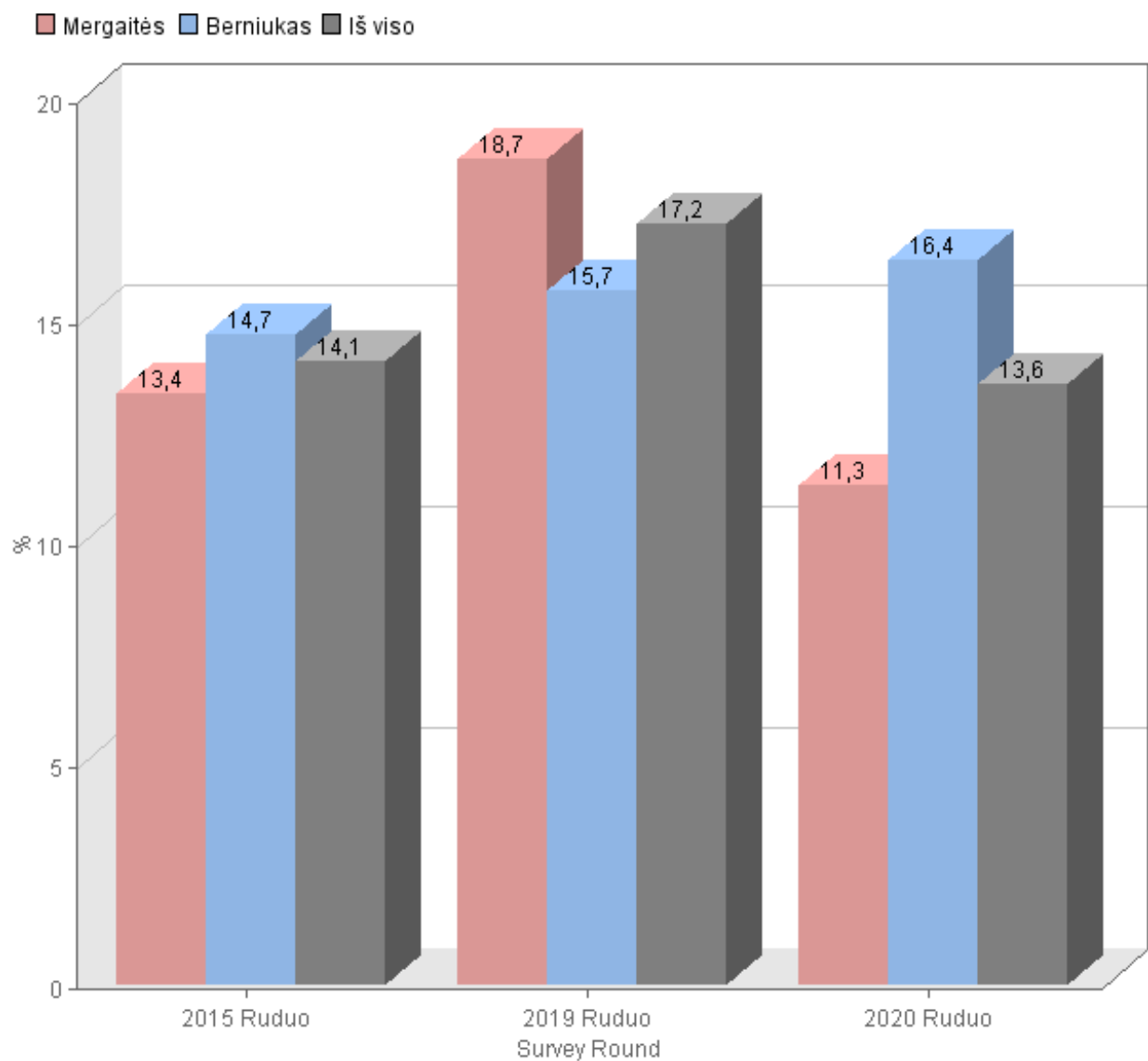
	Klasės lygmuo 3 - 4		Klasės lygmuo 5 - 6		Klasės lygmuo 7 - 8		Klasės lygmuo 9 - 10		Iš viso	
	n	%	n	%	n	%	n	%	n	%
Mergaitė	7	23.3 %	5	20.0 %	1	5.3 %	4	23.5 %	17	18.7 %
Berniukas	5	20.8 %	1	5.0 %	5	18.5 %	3	16.7 %	14	15.7 %
Berniukai ir mergaitės	12	22.2 %	6	13.3 %	6	13.0 %	7	20.0 %	31	17.2 %

2020 Ruduo

Mokiniai, kurie atsakė „nei vieno“ arba „vieną gerą draugą“

	Klasės lygmuo 4 - 5		Klasės lygmuo 6 - 7		Klasės lygmuo 9 - 10		Iš viso		n %
	n	%	n	%	n	%	n	%	
Mergaitė	2	6.5 %	4	15.4 %	3	13.0 %	9	11.3 %	
Berniukas	5	20.0 %	3	17.6 %	3	12.0 %	11	16.4 %	
Berniukai ir mergaitės	7	12.5 %	7	16.3 %	6	12.5 %	20	13.6 %	

Q. Kiek gerų draugų turi klasėje? (Klausimas 2)



R. Ar tau patinka mokykla? (Klausimas 1)

2015 Ruduo

Mokiniai, kurie atsakė „Man labai nepatinka mokykla“ arba „Man nepatinka mokykla“

	Klasės lygmuo 3 - 4		Klasės lygmuo 5 - 6		Klasės lygmuo 8 - 9		Klasės lygmuo 10		Iš viso	
	n	%	n	%	n	%	n	%	n	%
Mergaitė	0	0.0 %	0	0.0 %	1	2.4 %	1	5.6 %	2	1.8 %
Berniukas	2	5.4 %	2	7.4 %	9	22.5 %	0	0.0 %	13	10.5 %
Berniukai ir mergaitės	2	3.2 %	2	3.8 %	10	12.3 %	1	2.6 %	15	6.4 %

2019 Ruduo

Mokiniai, kurie atsakė „Man labai nepatinka mokykla“ arba „Man nepatinka mokykla“

	Klasės lygmuo 3 - 4		Klasės lygmuo 5 - 7		Klasės lygmuo 8 - 10		Iš viso		n %
	n	%	n	%	n	%	n	%	
Mergaitė	2	6.7 %	1	4.5 %	1	4.8 %	4	5.5 %	
Berniukas	2	8.3 %	2	10.5 %	8	29.6 %	12	17.1 %	
Berniukai ir mergaitės	4	7.4 %	3	7.3 %	9	18.8 %	16	11.2 %	

2020 Ruduo

Mokiniai, kurie atsakė „Man labai nepatinka mokykla“ arba „Man nepatinka mokykla“

	Klasės lygmuo 3 - 5		Klasės lygmuo 6 - 7		Klasės lygmuo 9 - 10		Iš viso		n %
	n	%	n	%	n	%	n	%	
Mergaitė	0	0.0 %	3	12.0 %	0	0.0 %	3	3.8 %	
Berniukas	3	13.6 %	2	11.8 %	6	24.0 %	11	17.2 %	
Berniukai ir mergaitės	3	5.6 %	5	11.9 %	6	12.5 %	14	9.7 %	

R. Ar tau patinka mokykla? (Klausimas 1)

